Archivo 1. Análisis de las evaluaciones internas y externas 2025

En las Pruebas Internas tipo ICFES 2025, la Institución Educativa Pedro Carreño Lemus evidencia un avance significativo en su desempeño académico. A nivel municipal, se logró escalar hasta el puesto 4, superando de manera notable el resultado del año 2024, cuando la institución ocupaba el último lugar entre 7 establecimientos educativos del municipio de Convención. Este progreso refleja el compromiso institucional con el mejoramiento continuo, así como el esfuerzo conjunto de estudiantes, docentes y directivos.

Asimismo, se resalta la importancia de implementar de manera sistemática pruebas externas a través de la empresa Los Tres Editores, desde el grado primero de primaria hasta grado undécimo. Esta estrategia permite familiarizar a los estudiantes con el tipo de evaluación estandarizada, fortalecer sus competencias en áreas clave y generar procesos de seguimiento que orienten la toma de decisiones pedagógicas. De esta manera, se contribuye al fortalecimiento de los aprendizajes y a la consolidación de mejores resultados académicos a mediano y largo plazo.

RESULTADOS PRUEBAS ICFES SABER 11° 2025		
PRUEBA	**PUNTAJE PROMEDIO**	**NIVEL**
Lectura Crítica	**49**	**2**
Matemática	**50**	**3**
Sociales y Ciudadanas	**40**	**2**
Ciencias Naturales	**44**	**2**
Inglés	**44**	**A-**

ANÁLISIS RESULTADOS PRUEBAS SABER 11º 2025 POR ESTUDIANTE												
INSTITUCIÓN EDUCATIVA PEDRO CARREÑO LEMUS										**DANE**	**254206001196**	
Nombre del Evaluado	**Lectura Crítica/100**		**Matemáticas /100**		**Sociales y Ciudadanas /100**		**Ciencias Naturales /100**		**Inglés/100**		**Puesto de Mayor a Menor**	**Puntaje global/500**
	Puntaje	**Nivel**	**Puntaje**	**Nivel**	**Puntaje**	**Nivel**	**Puntaje**	**Nivel**	**Puntaje**	**Nivel**		
Beisy Jhuliana Ovalles Sepulveda	60	3	61	3	55	2	50	2	59	A2	**1**	**283**
Deiner Adrian Sanches Rios	61	3	62	3	51	2	51	2	61	A2	**2**	**283**
Dania Milena Quintero Barranco	56	3	58	3	44	2	62	3	53	A1	**3**	**274**
Cheyry Juliana Tellez Pallares	59	3	53	3	45	2	49	2	42	A-	**4**	**254**
Ferney Dario Galvis Ballesteros	49	2	50	2	37	1	48	2	33	A-	**5**	**225**
Edixon Steven Quintero Gaona	50	3	50	3	50	2	50	3	50	A1	**6**	**223**
Dayan Wilfredy Parada Pallares	46	2	51	3	41	2	44	2	31	A-	**7**	**222**
Emelyn Dariana Duran Moncada	42	2	54	3	35	1	45	2	46	A-	**8**	**221**
Yibeth Yuliana Quintero Sanguino	50	3	50	3	50	2	50	3	50	A1	**9**	**218**
Laura Andrea Pimiento Guerrero	48	2	54	3	37	1	32	1	46	A-	**10**	**215**
Yhorjan Farid Fajardo Acevedo	35	1	58	3	37	1	39	1	50	A1	**11**	**214**
Yesica Valentina Nobles Arias	49	2	51	3	29	1	37	1	40	A-	**12**	**207**
Lina Marcela Duran Rangel	47	2	45	2	33	1	39	1	43	A-	**13**	**206**
Jimmy Sebastian Reyes Pallares	46	2	44	2	35	1	37	1	32	A-	**14**	**199**
Camilo Portillo Duran	45	2	32	1	35	1	36	1	34	A-	**15**	**184**
Darlic Sherayny Morante Paez	37	2	29	1	33	1	35	1	41	A-	**16**	**170**
PROMEDIO GENERAL	**49**	**2**	**50**	**3**	**40**	**1**	**44**	**2**	**44**	**A-**		**225**

Análisis de resultados en el área de Lectura Crítica para el año 2025		
Nivel	**Número de Estudiantes por Nivel**	**% Estudiantes por Nivel**
1	1	6%
2	9	56%
3	6	38%
4	0	0%
TOTAL	**16**	**100%**

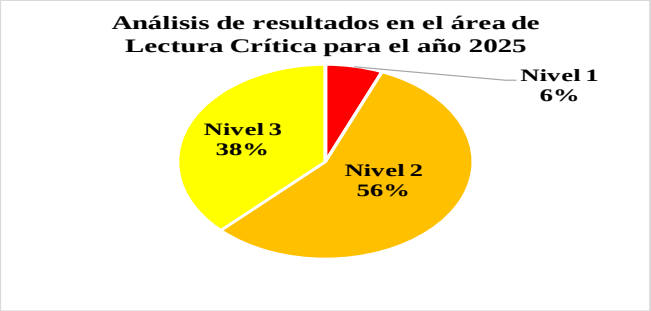

Análisis de resultados en el área de Sociales y Ciudadanas para el año 2025		
Nivel	**Número de Estudiantes por Nivel**	**% Estudiantes por Nivel**
1	9	56%
2	7	44%
3	0	0%
4	0	0%
TOTAL	**16**	**100%**

Análisis de resultados en el área de Inglés para el año 2025		
Nivel	**Número de Estudiantes por Nivel**	**% Estudiantes por Nivel**
A-	10	63%
A1	4	25%
A2	2	13%
B1	0	0%
B+	0	0%
TOTAL	**16**	**100%**

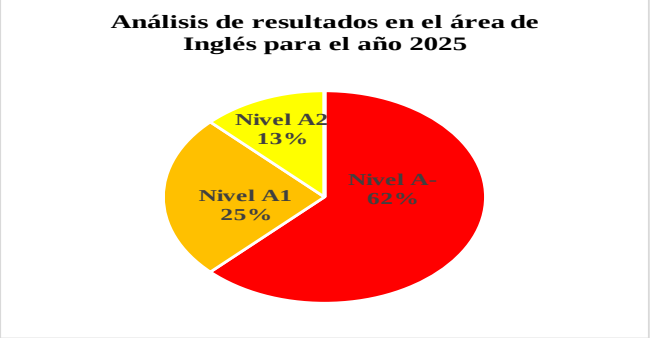

Análisis de resultados en el área Matemáticas para el año 2025		
Nivel	**Número de Estudiantes por Nivel**	**% Estudiantes por Nivel**
1	2	13%
2	3	19%
3	11	69%
4	0	0%
TOTAL	**16**	**100%**

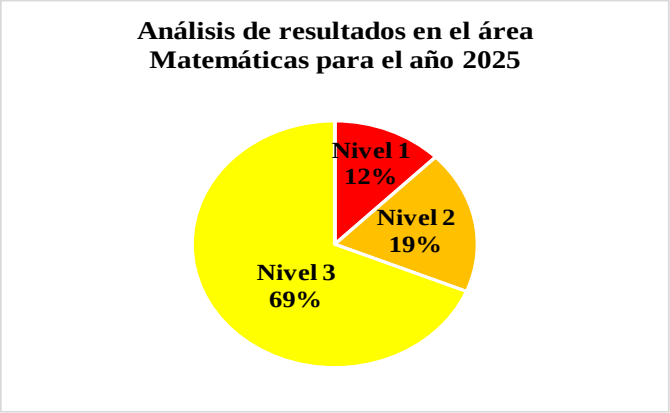

Análisis de resultados en el área de Ciencias Naturales para el año 2025		
Nivel	**Número de Estudiantes por Nivel**	**% Estudiantes por Nivel**
1	7	44%
2	6	38%
3	3	19%
4	0	0%
TOTAL	**16**	**100%**

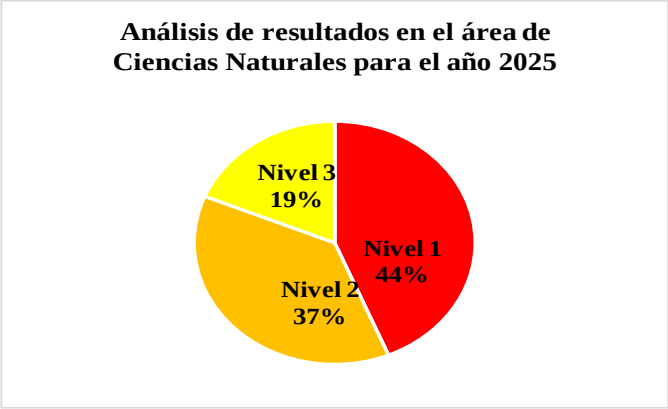

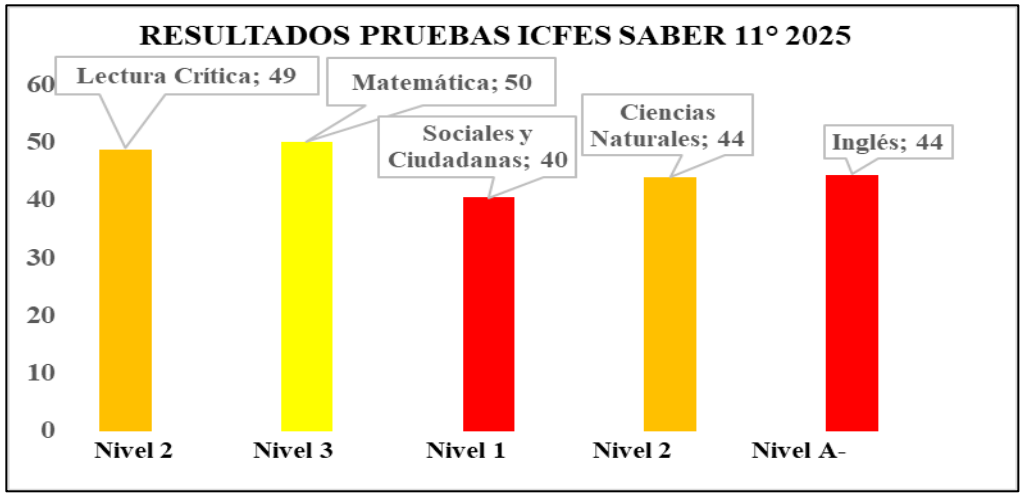

COMPARACIÓN CON AÑOS ANTERIORES

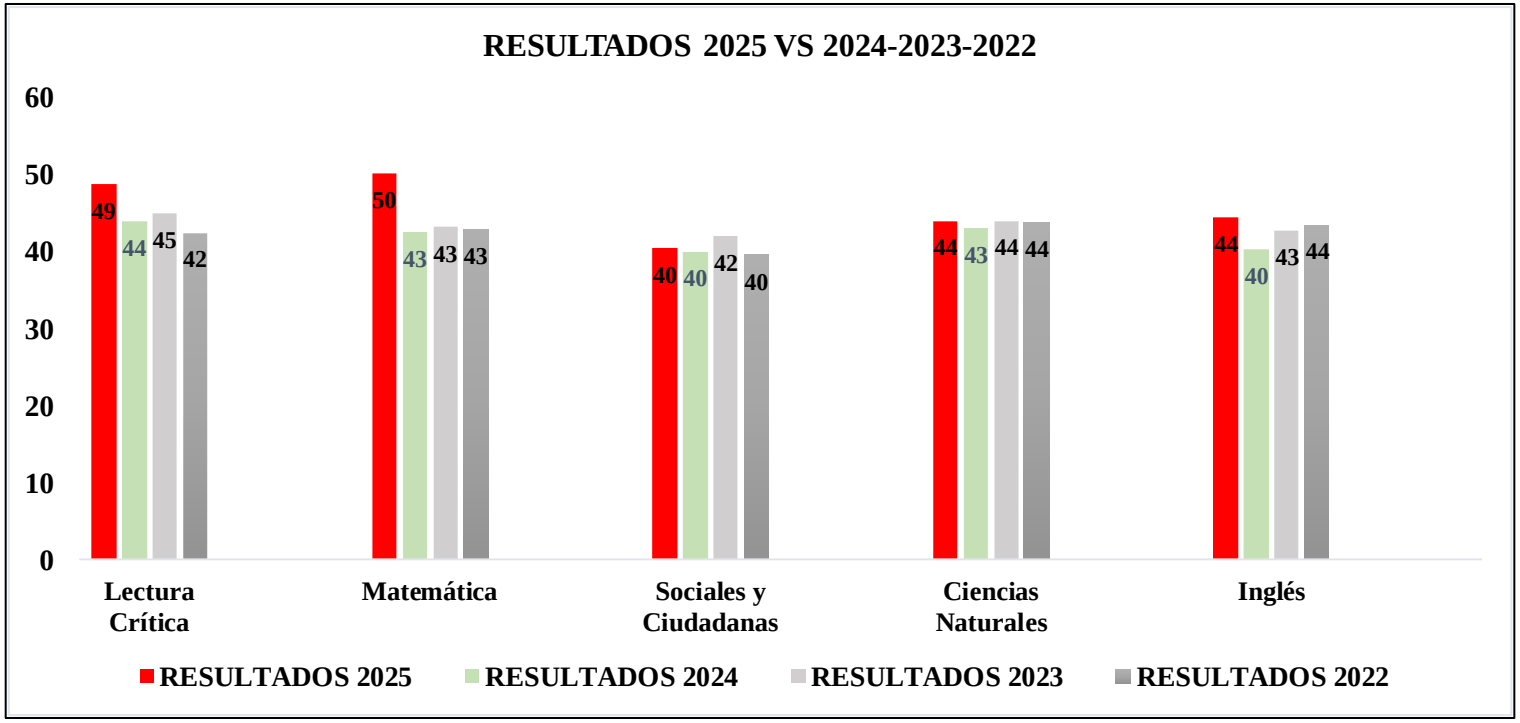
RESULTADOS 2025 VS 2024-2023-2022
60
50
40
30
20
10
0
49
44
45
42
50
43
43
43
40
40
42
40
44
43
44
44
44
40
43
44
Lectura Crítica
Matemática
Sociales y Ciudadanas
Ciencias Naturales
Inglés
RESULTADOS 2025
RESULTADOS 2024
RESULTADOS 2023
RESULTADOS 2022