

**INSTITUCION EDUCATIVA RURAL LA CARRERA****DANE: 254128001427****NIT 900201752-8**

Decreto de creación N° 1361 de 05 de octubre de 2021

Resolución de Legalización de Estudios N° 006839 del 01 de noviembre de 2023

Cáchira - Norte de Santander

**ANÁLISIS RESULTADOS PRUEBAS INTERNAS Y EXTERNAS****Análisis pruebas Externas**

Para el análisis de pruebas externas tomamos como insumo principal los resultados de las pruebas saber 11 de los años 2016 hasta 2025. Estos resultados se relacionan en la tablas 1.

Resultados históricos saber 11 La Carrera.

Año	Estu	Lectura crítica	Matem	Sociales y ciudadana	Ciencias natural	Inglés	Promedio
2016	18	51,38	51,50	48,722	53,889	46,33	255
2017	16	52,43	51,68	50,563	53,688	49,31	259,25
2018	14	46,40	44,60	41,067	44,200	45,13	220,73
2019	12	55,41	56,25	47,000	49,917	49,83	259,91
2020	12	50,75	46,75	42,917	48,417	43,91	234,75
2021	16	52,43	52,18	47,875	48	48,18	255,13
2022	12	49,1666	51,8333	47,08333	48,25	45,1666	244,909
2023	12	51,5	56	48,666667	53,083333	48,8333	259,545
2024	13	52,384615	55,461538	43,923077	49,769231	46,23076	254,083
2025	13	50,08333	52,666667	43	49,5	48,16666	247,545

Tabla 1. Resultados históricos saber 11 La Carrera.



INSTITUCION EDUCATIVA RURAL LA CARRERA

DANE: 254128001427

NIT 900201752-8

Decreto de creación N° 1361 de 05 de octubre de 2021

Resolución de Legalización de Estudios N° 006839 del 01 de noviembre de 2023

Cáchira - Norte de Santander



Lectura crítica

Los resultados de las pruebas saber once en el área de lectura crítica se analizan a continuación:

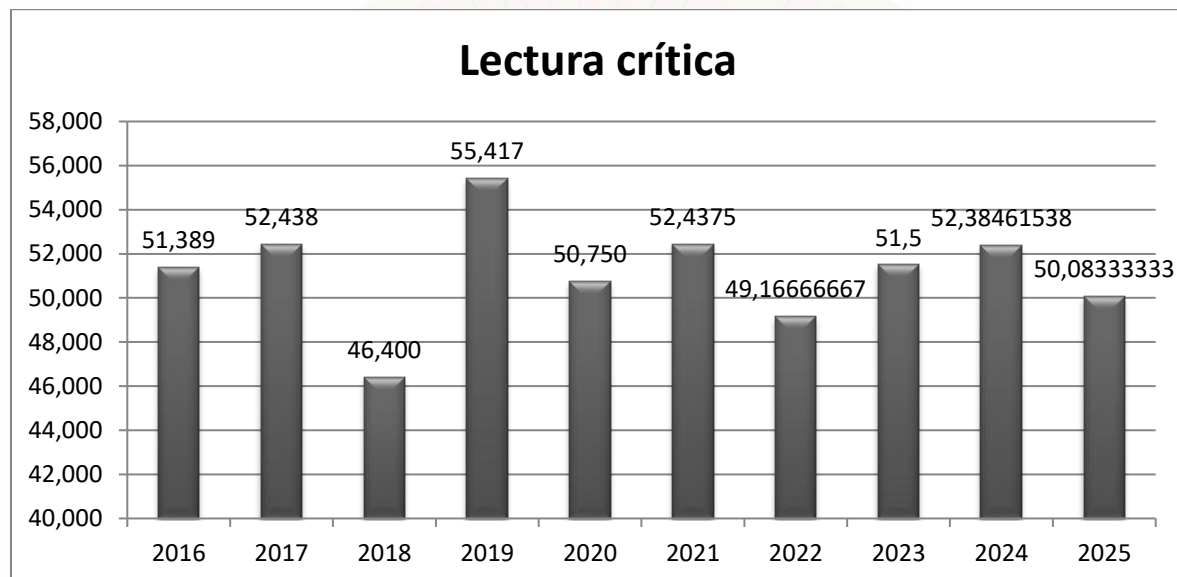


figura 1. Históricas lectura crítica.

En la figura 1, se reflejan los resultados del área de lectura crítica de la IER La Carrera desde el año 2016 hasta el 2025, que demuestra un nivel medio, y los resultados se mantiene, exceptuando el año 2018 que han sido los resultados más bajos. Se refleja un descenso en el promedio de la competencia de lectura crítica.

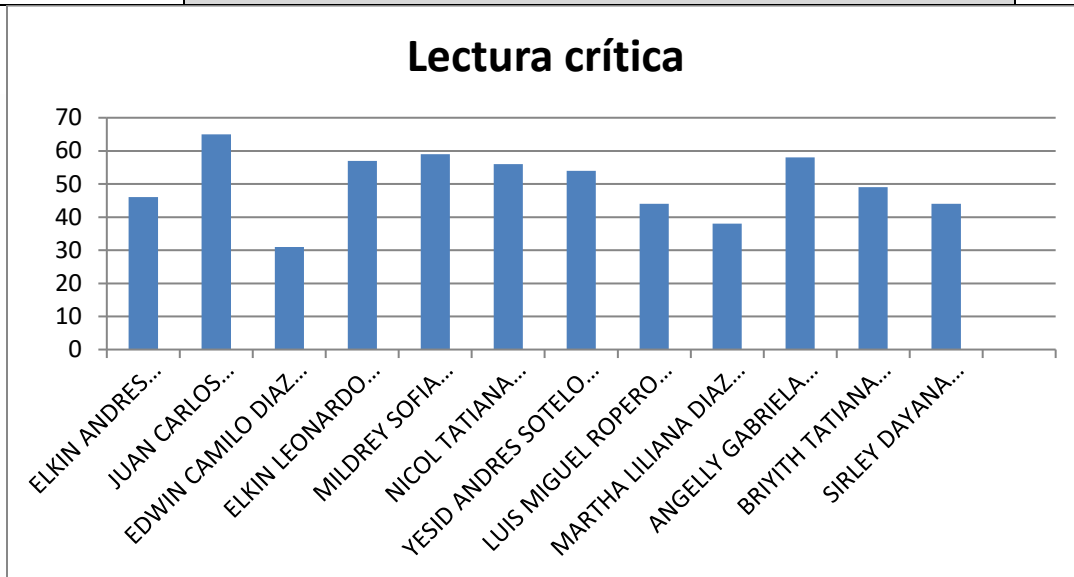


figura 2. Resultados Lectura crítica 2025

Según los resultados reflejados en la figura 2. Resultados Lectura crítica 2025, los estudiantes presentaron desempeño medio en el área, además se observa una tendencia estándar sobre los 45 puntos, a excepción de cuatro estudiantes por debajo de cuarenta puntos, un solo estudiante obtuvo nivel sobre 60 puntos, lo que indica el buen desarrollo en las pruebas. Por tanto, el compromiso es mantener o aumentar el promedio.

Matemáticas

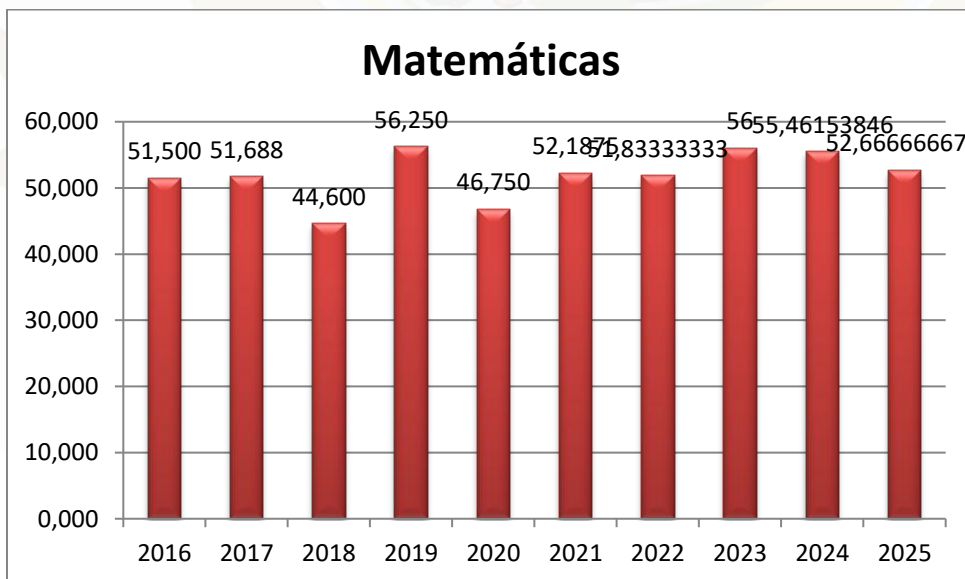


figura 3. Históricas matemáticas.

Los resultados de las pruebas en el área de matemáticas en las pruebas saber de los años 2016 a 2025 se sintetizan en la figura 3. Históricas matemáticas. Esta figura presenta resultados en el área con una desviación estándar baja, donde los resultados oscilan entre los 44,6 y los 56,250 puntos.

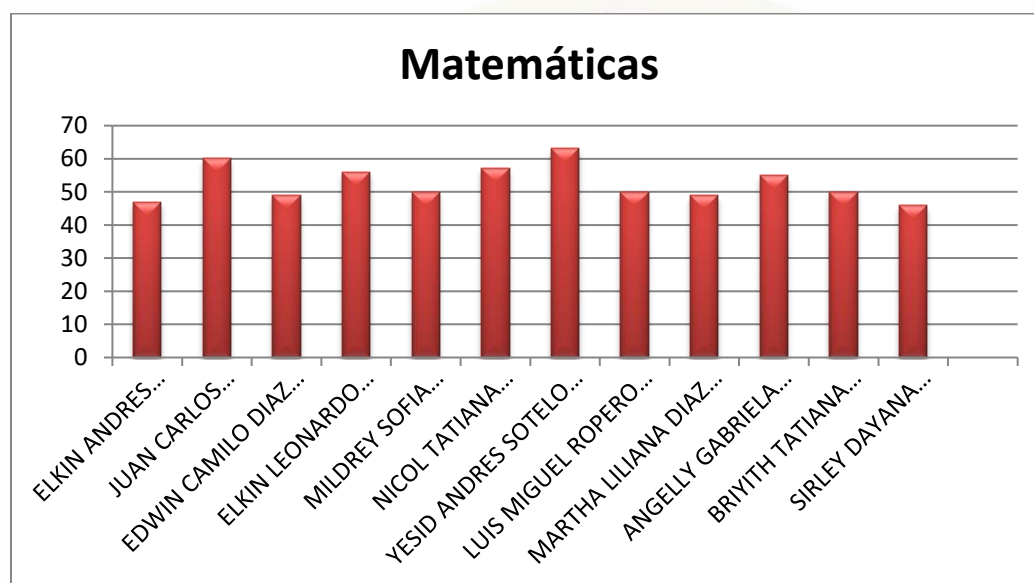


figura 4. Resultados Matemáticas 2025

Los resultados de la prueba de matemáticas del año 2025 que se muestran en la figura 4. Resultados Matemáticas 2025, evidencia una gran dispersión con puntajes entre los 45 y 62 puntos, siendo el promedio de 52 ,66. Esto implica el diseño de un plan de trabajo de fortalecimiento. El mejor promedio por áreas en el año 2025 fue el de matemáticas



Competencias Sociales y Ciudadanas

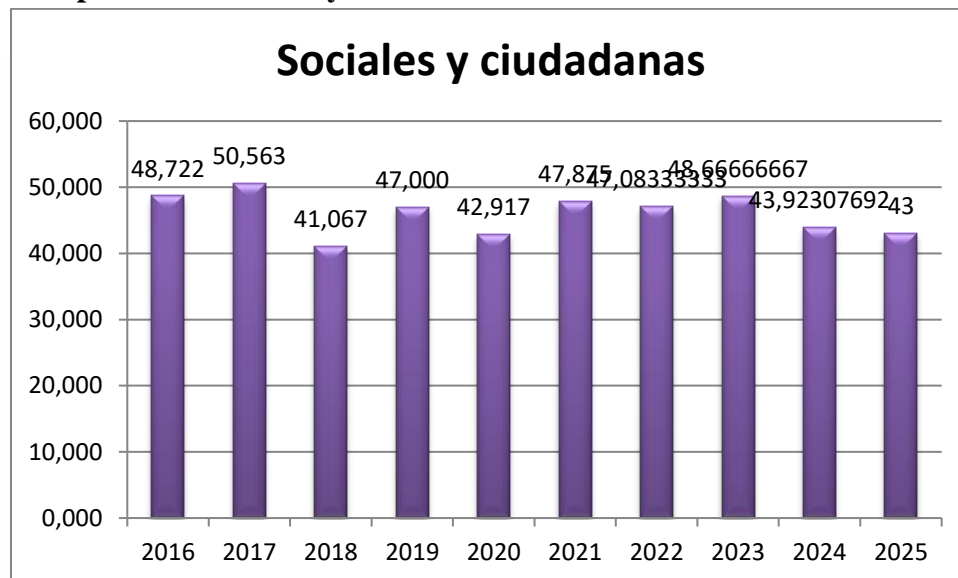


figura 5. Históricas competencias ciudadanas.

Los resultados de ciencias sociales y competencias ciudadanas de los años anteriores que se muestran en la figura 5 se evidencia un promedio estándar, a excepción de los años 2018- 2020. Esto conlleva a realizar con un plan de fortalecimiento.

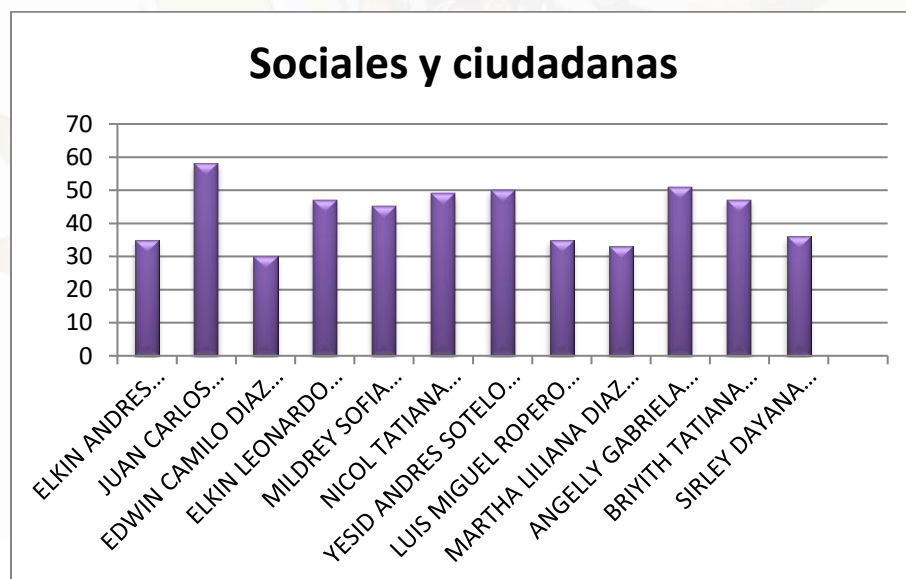


figura 6. Resultados competencias ciudadanas 2025.

Se puede concluir con esta grafica de la figura 6 los promedios fueron dispersos lo cual lleva a plan de fortalecimiento, con promedios de 47 puntos.



Ciencias Naturales

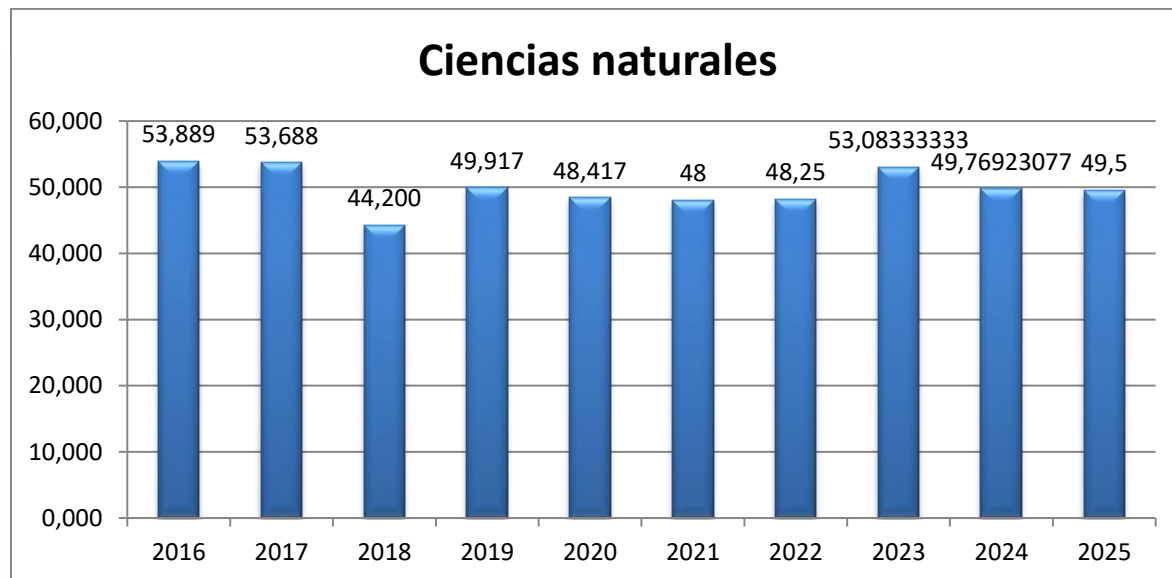


figura 7. Históricas Ciencias Naturales

Los resultados en el área de Ciencias Naturales que se concluyen en la gráfica 7. Los promedios se referencian en los años 2016 a 2021 muy diferenciados a los promedios de los 53 puntos. Se conlleva a un plan de fortalecimiento.

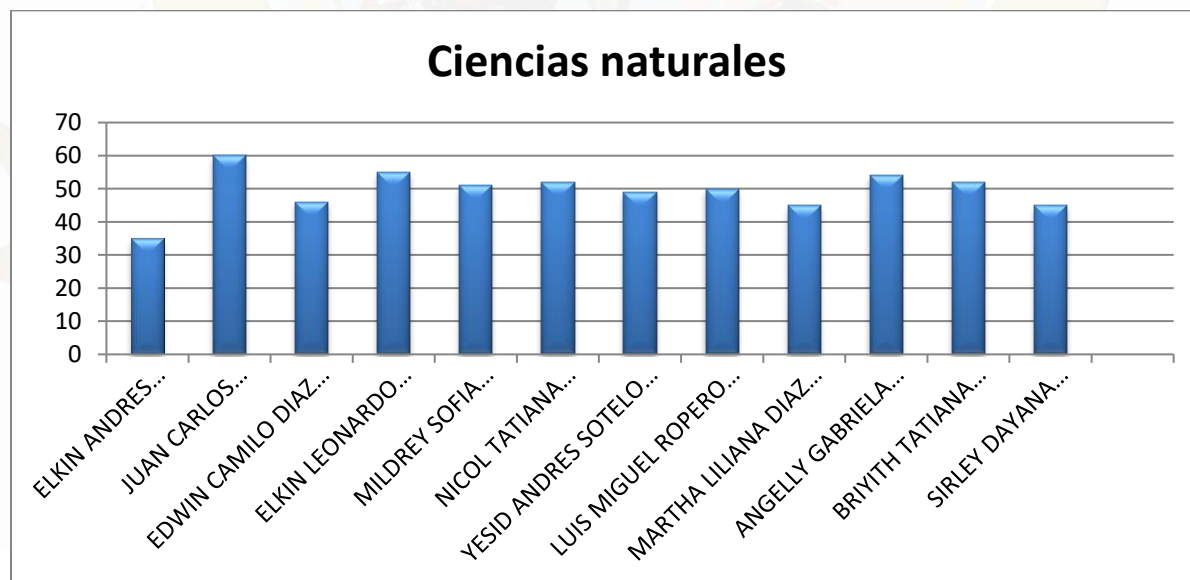


figura 8. Resultados Ciencias Naturales 2025



Se concluye en el grafico 8. Los promedios fueron muy equivalentes en los altibajos del área de Ciencias Naturales, lo cual se conlleva al plan de fortalecimiento, con un promedio superior a los 50 puntos en el año 2025.

Inglés

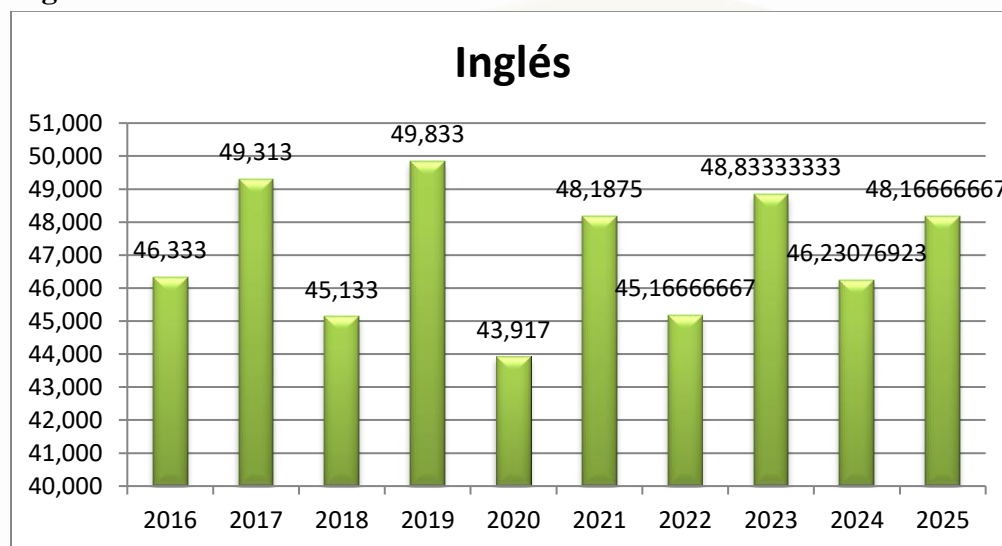
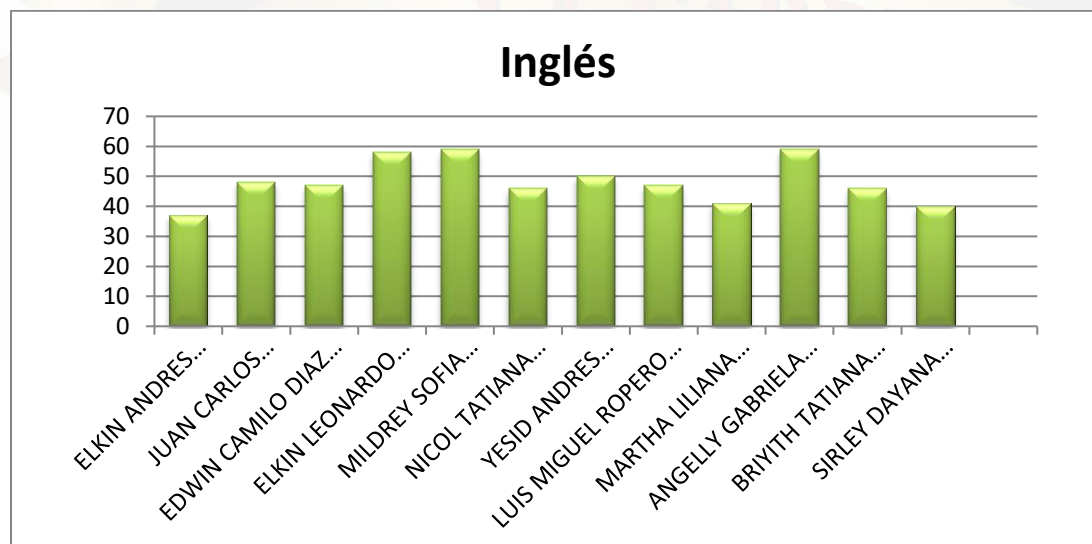


figura 9. Históricas Inglés.

Con respecto al trayecto histórico de los resultados del área de inglés en las promociones de grado undécimo se observan altibajos entre un año y otro caso difícil de predecir en cuanto a un proceso constante continuo.



	INSTITUCION EDUCATIVA RURAL LA CARRERA DANE: 254128001427 NIT 900201752-8 Decreto de creación N° 1361 de 05 de octubre de 2021 Resolución de Legalización de Estudios N° 006839 del 01 de noviembre de 2023 Cáchira - Norte de Santander	
---	--	---

figura 10. Resultados Ingles 2025.

En cuanto al análisis de estudiantes en la parte individual, se percibe un ritmo aparentemente parejo, con la salvedad de que por motivos de pandemia cada quien se hizo auto-responsable de su propio ritmo y afianzamiento en el aprendizaje de inglés.

La conclusión evidente en la presentación de resultados individuales se muestra el ritmo de aprendizaje y el progreso de acuerdo al deseo de superación personal.

