



INSTITUCIÓN EDUCATIVA REYES ARAQUE
Creado mediante Resolución N° 111 del 23 de marzo de 1970
Resolución Aprobación Estudios 6843 de 01 de noviembre de 2023

DOCUMENTO ANÁLISIS DE ENCUESTA APLICADA A PADRES DE FAMILIA SOBRE PROYECTOS DE PRIMERA INFANCIA Y CENTROS DE INTERÉS (FORMACIÓN INTEGRAL)

Objetivo:

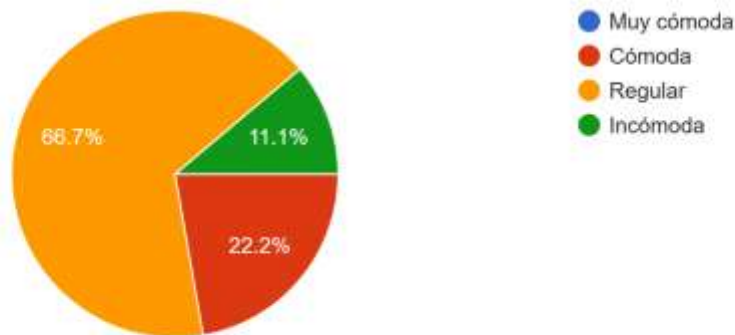
Recolectar información de los padres de familia acerca de la percepción que se tiene antes de la intervención y después de la intervención realizada con los recursos de destinación específica de centros de interés y primera infancia.

La primera encuesta como línea de base fue realizada el día de la entrega de pre-informes y uniformes a padres de familia y acudientes, quienes fueron convocados a la sede principal.

1. ¿Cómo calificaría la comodidad del aula?

¿Cómo calificaría la comodidad en el aula?

27 respuestas



La mayor parte de los encuestados sitúa la comodidad en un nivel medio, descrito como “regular” (**66.7%**). Esto sugiere que, en general, la experiencia es aceptable, pero con margen para mejoras. Un **11.1%** percibe la incomodidad (incómodas). Este grupo podría estar enfrentando factores específicos que requieren atención. Un **22.2%** indica que la experiencia es “cómoda”, pero basada en la sumatoria entre los dos factores con mayor porcentaje se puede inferir que la infraestructura tiene muchos aspectos para mejorar.

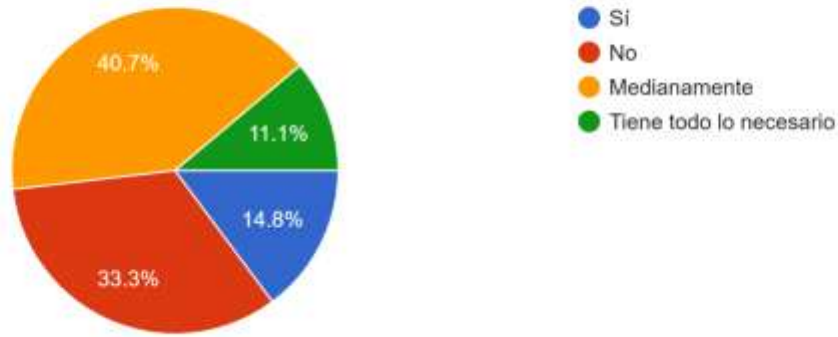


INSTITUCIÓN EDUCATIVA REYES ARAQUE
Creado mediante Resolución N° 111 del 23 de marzo de 1970
Resolución Aprobación Estudios 6843 de 01 de noviembre de 2023

2. En su opinión, ¿el aula cuenta lo necesario para el aprendizaje?

1. En su opinión, ¿el aula cuenta lo necesario para el aprendizaje?

27 respuestas

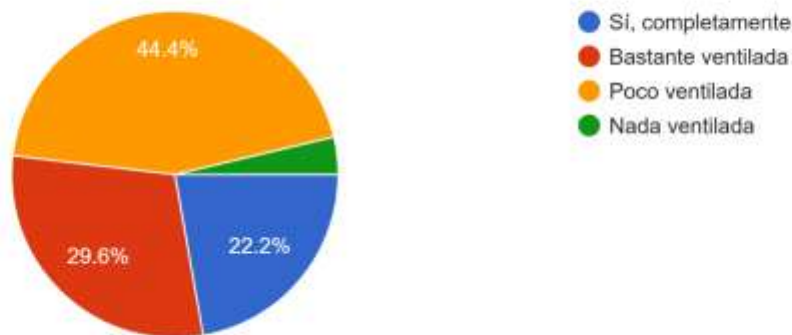


Al realizar el análisis y combinar “medianamente” y “no” suma 73.9% en la mayoría de los casos, lo cual indica que una gran mayoría percibe que el aula no cuenta con lo necesario o está a medias. Esto sugiere una brecha significativa entre lo que se considera necesario y lo disponible. Complementando lo anterior, “Sí” representa 14.8% y “tiene todo lo necesario” 11.1%. Si interpretamos ambas como afirmaciones positivas de suficiencia, juntas suman 25.9%. Aun así, siguen siendo una minoría, lo que subraya un desgaste o insatisfacción percibida entre los padres.

3. ¿Considera que el aula está lo suficientemente ventilada?

¿Considera que el aula está lo suficientemente ventilada?

27 respuestas





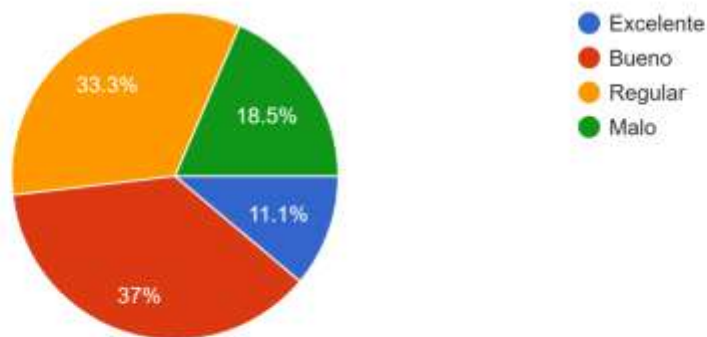
INSTITUCIÓN EDUCATIVA REYES ARAQUE
Creado mediante Resolución N° 111 del 23 de marzo de 1970
Resolución Aprobación Estudios 6843 de 01 de noviembre de 2023

Sumando las percepciones negativas y neutras: 44.4% (poco) o 3.7% (nada) arroja un total de 48.1% con percepciones claramente insuficientes. En cuanto a las percepciones positivas, (bastante y completa) suman un 51.8%. Aunque la mayoría no clasifica como insuficiente, hay una mayoría relativa que percibe que la ventilación está adecuada o buena,

4. ¿Cómo calificaría la limpieza y salubridad del aula?

¿Cómo calificaría la limpieza y salubridad del aula?

27 respuestas



En cuanto a la amplitud de percepciones positivas su sumatoria es del 48.1%. Si se interpreta que “excelente” es la valoración más alta, casi la mitad percibe la limpieza y salubridad como buena o excelente. En el aula de biblioteca de la sede principal.

Por otro lado, la percepción neutra o media se sitúa en el aula de grado quinto actualmente proyección de aula de primera infancia, lo que indica área de mejora, pero sin desencadenar alarma inmediata. Esta es una oportunidad de mejora, casi una quinta parte de las familias percibe condiciones deficientes, lo que podría impactar en bienestar y aprendizaje.

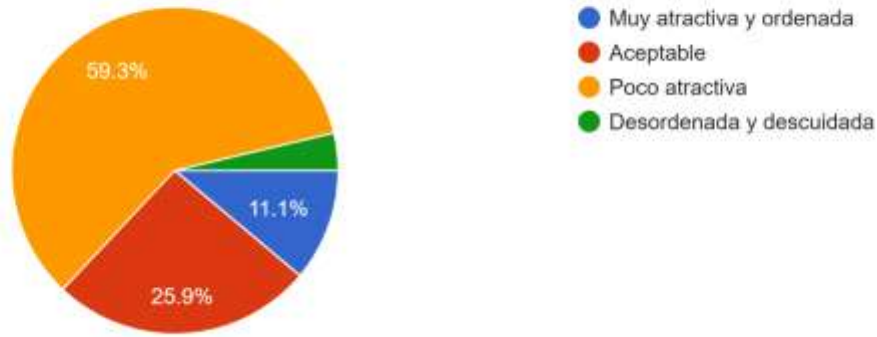


INSTITUCIÓN EDUCATIVA REYES ARAQUE
Creado mediante Resolución N° 111 del 23 de marzo de 1970
Resolución Aprobación Estudios 6843 de 01 de noviembre de 2023

5. ¿Qué le parece la apariencia general del aula?

¿Qué le parece la apariencia general del aula?

27 respuestas

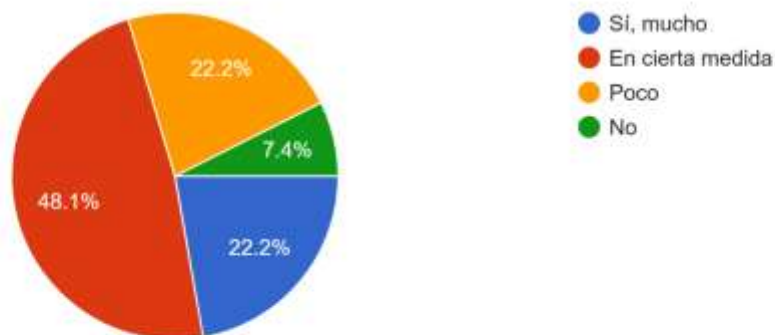


La mayoría de los encuestados percibe la apariencia del aula como poco atractiva (casi 6 de cada 10), una cuarta parte la considera aceptable, un porcentaje pequeño la ve como atractiva y ordenada.

6. ¿Cree que el ambiente en el aula favorece la concentración y el aprendizaje de los estudiantes?

¿Cree que el ambiente en el aula favorece la concentración y el aprendizaje de los estudiantes?

27 respuestas





INSTITUCIÓN EDUCATIVA REYES ARAQUE
Creado mediante Resolución N° 111 del 23 de marzo de 1970
Resolución Aprobación Estudios 6843 de 01 de noviembre de 2023

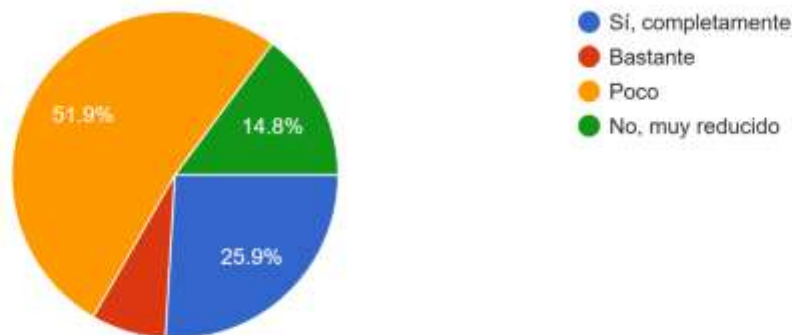
La mayor parte de los encuestados percibe que el ambiente en el aula favorece la concentración y el aprendizaje en cierta medida (48.1%). Dos grupos de tamaño similar reportan percepciones moderadas o positivas: mucho (22.2%) y poco (22.2%), lo que sugiere diversidad en la experiencia del entorno. Un porcentaje mínimo considera que el ambiente no favorece en absoluto (7.4%).

La percepción general indica que el ambiente del aula favorece la concentración y el aprendizaje con una oportunidad clara de fortalecer aspectos del entorno para convertir esas percepciones en beneficios más sólidos.

7. ¿Considera que el espacio en el aula es suficiente para que los estudiantes se muevan y realicen actividades?

¿Considera que el espacio en el aula es suficiente para que los estudiantes se muevan y realicen actividades?

27 respuestas



La mayoría percibe que el espacio disponible es insuficiente o limitado, con un 51.9% que lo califica como “poco”. Un cuarto de los encuestados considera que el espacio es suficiente en gran medida: “sí, completamente” (25.9%). Un porcentaje menor se ubica en la categoría intermedia: “no muy reducido” (14.8%). Una minoría significativa percibe buena adecuación del espacio a las necesidades de movimiento: “bastante” (7.4%).

La percepción dominante indica que el espacio en el aula es insuficiente para el movimiento y las actividades, lo que señala la necesidad de reorganizar y/o ampliar espacios para favorecer prácticas de aprendizaje activo.

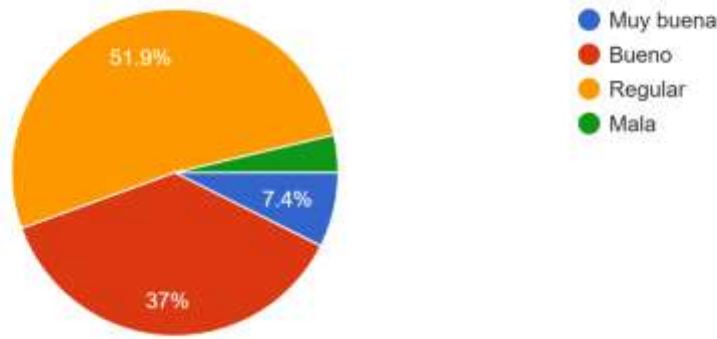


INSTITUCIÓN EDUCATIVA REYES ARAQUE
Creado mediante Resolución N° 111 del 23 de marzo de 1970
Resolución Aprobación Estudios 6843 de 01 de noviembre de 2023

8. ¿Cómo percibe la iluminación en el aula?

¿Cómo percibe la iluminación en el aula?

27 respuestas



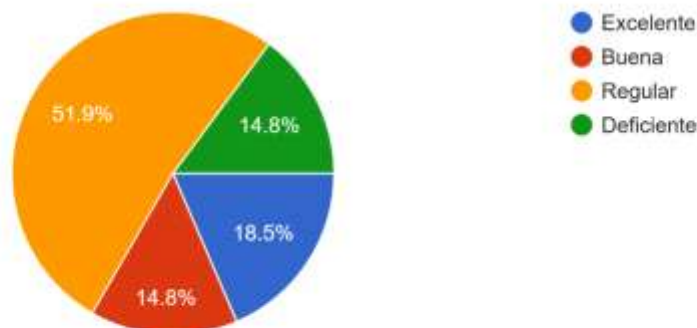
La mayoría percibe la iluminación como regular (51.9%), una proporción significativa la considera buena (37%), un pequeño grupo la percibe como muy buena (7.4%), una minoría percibe la iluminación como mala (3.7%).

La iluminación de las aulas se percibe como regular o buena, con una parte menor que la considera mala. Esto indica la necesidad de mejoras focalizadas para subir la percepción a buenos niveles.

9. En general, ¿Cómo calificaría el ambiente del aula para el proceso de enseñanza-aprendizaje?

En general, ¿Cómo calificaría el ambiente del aula para el proceso de enseñanza-aprendizaje?

27 respuestas





INSTITUCIÓN EDUCATIVA REYES ARAQUE
Creado mediante Resolución N° 111 del 23 de marzo de 1970
Resolución Aprobación Estudios 6843 de 01 de noviembre de 2023

La mayoría percibe el ambiente del aula como regular (51.9%), un 14.4% lo califica como buena y otro 18.5% como excelente, indicando una franja de percepciones positivas, un 14.4% lo califica como deficiente, señalando preocupaciones en una parte de la muestra. En conjunto, hay una distribución mixta con una prevalencia de la valoración media, coexistiendo percepciones positivas y una minoría con percepciones negativas.

La mayoría percibe el ambiente del aula como regular, con una porción significativa que lo califica como excelente o buena, pero también una minoría que lo considera deficiente. Esto indica la necesidad de intervenciones focalizadas para elevar la calidad percibida del entorno de enseñanza-aprendizaje.