
	INSTITUCION EDUCATIVA COLEGIO ENRIQUE PARDO FARELO Resolución de aprobación No.006655 del 10 de noviembre de 2022	PROGRAMA TODOS A APRENDER	
	Saber 11 2023	Página 1 y demás Anexos	

INSTITUCIÓN EDUCATIVA

ENRIQUE PARDO FARELO INFORME

EVALUAR PARA AVANZAR2023

DATOS GENERALES			
Nombre del Establecimiento Educativo: ENRIQUE PARDO FARELO	Código DANE: 154245000607	INFORM No. 1	
Entidad Territorial:	NORTE DE SANTANDER		
Nombre de Tutor(a):	YARILENY ROPERO QUINTERO	Nombre de directivo	JAIRO PEREZ REAL
		No. Participantes:	38 estudiantes
Fecha de aplicación:	Segundo semestres 2023	Medio o TIC utilizado:	Presencial (Lápiz y papel)



Este reporte incluye comparaciones a través de las cuales podrá saber cómo son los resultados del establecimiento educativo en una aplicación particular del examen con respecto a los resultados de las sedes* seleccionadas por el usuario y los siguientes niveles de agregación.

I Colombia.

I Entidad Territorial Certificada (ETC) a la que pertenece el establecimiento.

I Establecimientos privados y oficiales (rurales y urbanos) de la ETC correspondiente.

I Establecimientos educativos de los grupos de comparación (GC)** uno, dos, tres y cuatro de la ETC correspondiente.

	INSTITUCION EDUCATIVA COLEGIO ENRIQUE PARDO FARELO Resolución de aprobación No.006655 del 10 de noviembre de 2022	PROGRAMA TODOS A APRENDER	
	Saber 11 2023	Página 1 y demás Anexos	



RESULTADOS GENERALES

Tabla 2.1 Promedio del puntaje global y desviación estándar

1. FICHA TÉCNICA

Tabla 1.1 Número de estudiantes matriculados, inscritos, presentes y con resultados publicados

Nivel de agregación	Estudiantes			
	Matriculados	Inscritos	Presentes	Con resultados publicados
Establecimiento educativo (EE)	39	39	38	38
Sede 1	39	39	38	38
Sede 1 / Jornada 1	39	39	38	38
Colombia	516769	497526	488193	488184
ETC	7141	7343	7204	7204
Oficiales urbanos ETC	5045	5053	4968	4968
Oficiales rurales ETC	1562	1563	1525	1525
Privados ETC	534	727	711	711
GC 1 ETC	546	575	559	559
GC 2 ETC	5564	5735	5620	5620
GC 3 ETC	981	983	975	975
GC 4 ETC	50	50	50	50

	INSTITUCION EDUCATIVA COLEGIO ENRIQUE PARDO FARELO Resolución de aprobación No.006655 del 10 de noviembre de 2022	PROGRAMA TODOS A APRENDER	
	Saber 11 2023	Página 1 y demás Anexos	

LECTURA CRÍTICA

Promedio y su desviación estándar en Lectura Crítica



Nivel de agregación	Promedio	Desviación
Establecimiento educativo (EE)	48	7
Sede 1	48 ●	7 ●
Sede 1 / Jornada 1	48 ●	7 ●
Colombia	54 ●	11 ▼
ETC	53 ●	10 ●
Oficiales urbanos ETC	54 ●	10 ●
Oficiales rurales ETC	49 ●	9 ●
Privados ETC	58 ▼	11 ▼
GC 1 ETC	48 ●	9 ●
GC 2 ETC	52 ●	10 ●
GC 3 ETC	60 ▼	9 ●
GC 4 ETC	64 ▼	8 ●

El promedio obtenido en Lectura crítica por el establecimiento educativo es considerablemente:

- Similar al de la Sede 1.
- Similar al de la Sede 1 / Jornada 1.
- Similar al de los establecimientos educativos de Colombia.
- Similar al de los establecimientos educativos de la ETC.
- Similar al de los establecimientos educativos Oficiales urbanos ETC.
- Similar al de los establecimientos educativos Oficiales rurales ETC.
- Menor al de los establecimientos educativos Privados ETC.

Similar al de los establecimientos educativos del grupo de comparación

(GC 1 ETC).

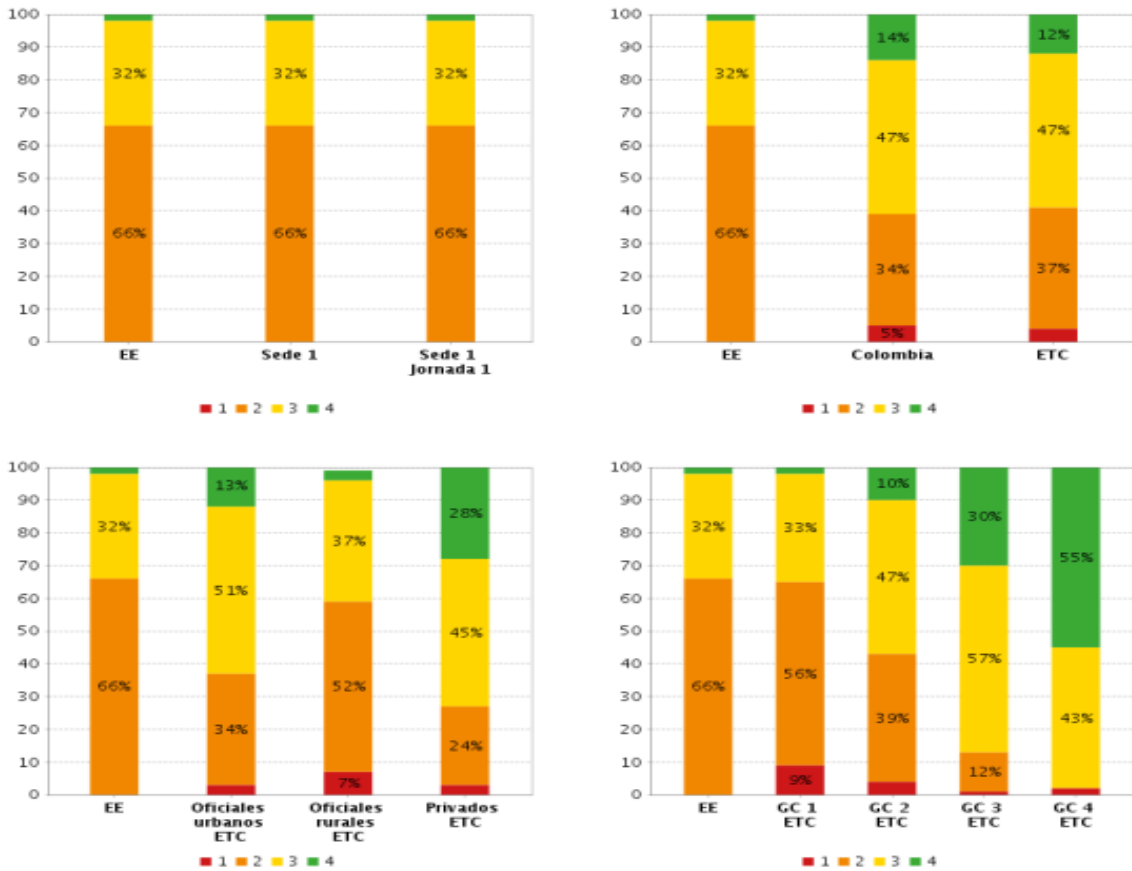
	INSTITUCION EDUCATIVA COLEGIO ENRIQUE PARDO FARELO Resolución de aprobación No.006655 del 10 de noviembre de 2022	PROGRAMA TODOS A APRENDER	
	Saber 11 2023	Página 1 y demás Anexos	



- Similar al de los establecimientos educativos del grupo de comparación (GC 2 ETC).
- Menor al de los establecimientos educativos del grupo de comparación (GC 3 ETC).
- Menor al de los establecimientos educativos del grupo de comparación (GC 4 ETC).

Porcentaje de estudiantes por niveles de desempeño en Lectura Crítica

¿Cómo interpretar la Gráfica 3?3?

Esta gráfica muestra el porcentaje de estudiantes en cada nivel de desempeño para determinada prueba del examen. El escenario ideal es aquel en el cual los segmentos de color verde y amarillo ocupen la mayor parte de la barra.



	INSTITUCION EDUCATIVA COLEGIO ENRIQUE PARDO FARELO Resolución de aprobación No.006655 del 10 de noviembre de 2022	PROGRAMA TODOS A APRENDER	
	Saber 11 2023	Página 1 y demás Anexos	

MATEMÁTICAS

Promedio y su desviación estándar en Matemáticas

El promedio obtenido en Matemáticas por el establecimiento

educativo es considerablemente:



- Similar al de la Sede 1.
- Similar al de la Sede 1 / Jornada 1.
- Similar al de los establecimientos educativos de Colombia.
- Similar al de los establecimientos educativos de la ETC.
- Similar al de los establecimientos educativos Oficiales urbanos ETC.
- Similar al de los establecimientos educativos Oficiales rurales ETC.
- Menor al de los establecimientos educativos Privados ETC.

Similar al de los establecimientos educativos del grupo de comparación (GC 1 ETC).

• Similar al de los establecimientos educativos del grupo de comparación (GC 2 ETC).

• Menor al de los establecimientos educativos del grupo de comparación (GC 3 ETC).

• Menor al de los establecimientos educativos del grupo de comparación

	INSTITUCION EDUCATIVA COLEGIO ENRIQUE PARDO FARELO Resolución de aprobación No.006655 del 10 de noviembre de 2022	PROGRAMA TODOS A APRENDER	
	Saber 11 2023	Página 1 y demás Anexos	

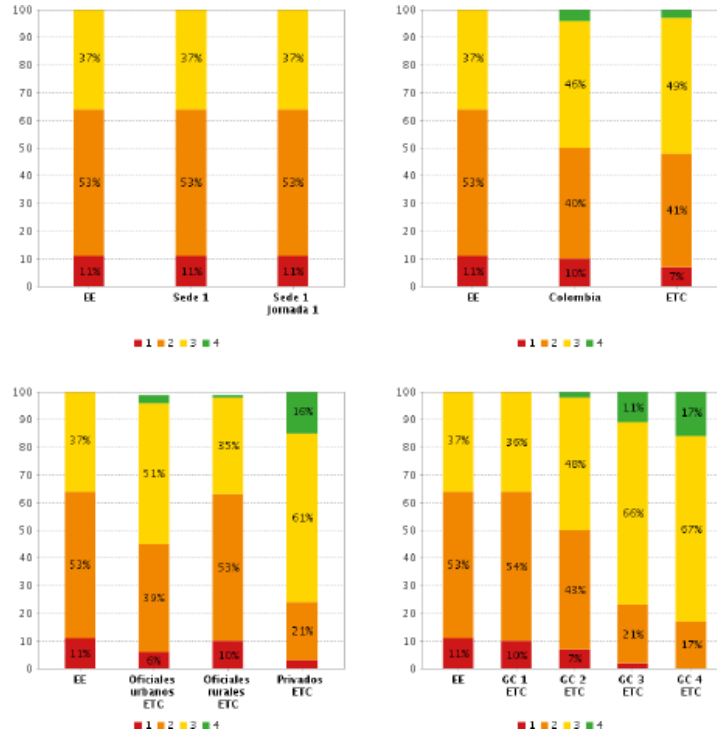
Nivel de agregación	Promedio	Desviación
Establecimiento educativo (EE)	46	10
Sede 1	46 ●	10 ●
Sede 1 / Jornada 1	46 ●	10 ●
Colombia	52 ●	12 ●
ETC	52 ●	12 ●
Oficiales urbanos ETC	53 ●	11 ●
Oficiales rurales ETC	48 ●	10 ●
Privados ETC	57 ▼	14 ▼
GC 1 ETC	47 ●	11 ●
GC 2 ETC	51 ●	11 ●
GC 3 ETC	60 ▼	11 ●
GC 4 ETC	67 ▼	10 ●



El porcentaje de estudiantes del establecimiento educativo en el nivel de desempeño 1 es:

- Igual al de la Sede 1.
- Igual al de la Sede 1 / Jornada 1.
- Mayor al de los establecimientos educativos de Colombia.
- Mayor al de los establecimientos educativos de la ETC.
- Mayor al de los establecimientos educativos Oficiales urbanos ETC.
- Mayor al de los establecimientos educativos Oficiales rurales ETC.
- Mayor al de los establecimientos educativos Privados ETC.
- Mayor al de los establecimientos educativos del grupo de comparación (GC 1 ETC).
- Mayor al de los establecimientos educativos del grupo de comparación (GC 2 ETC).
- Mayor al de los establecimientos educativos del grupo de comparación (GC 3 ETC).
- Mayor al de los establecimientos educativos del grupo de comparación (GC 4 ETC).



Porcentaje de estudiantes por niveles de desempeño en Matemáticas



	INSTITUCION EDUCATIVA COLEGIO ENRIQUE PARDO FARELO Resolución de aprobación No.006655 del 10 de noviembre de 2022	PROGRAMA TODOS A APRENDER	
	Saber 11 2023	Página 1 y demás Anexos	

SOCIALES Y CIUDADANAS



Tabla 5.1 Promedio y su desviación estándar en Sociales Y Ciudadanas

Nivel de agregación	Promedio	Desviación
Establecimiento educativo (EE)	42	8
Sede 1	42 ●	8 ●
Sede 1 / Jornada 1	42 ●	8 ●
Colombia	48 ●	12 ▼
ETC	48 ●	12 ▼
Oficiales urbanos ETC	49 ●	11 ●
Oficiales rurales ETC	44 ●	10 ●
Privados ETC	54 ▼	13 ▼
GC 1 ETC	43 ●	10 ●
GC 2 ETC	47 ●	11 ●
GC 3 ETC	56 ▼	11 ●
GC 4 ETC	61 ▼	11 ●

El porcentaje de estudiantes del establecimiento educativo en el nivel de desempeño

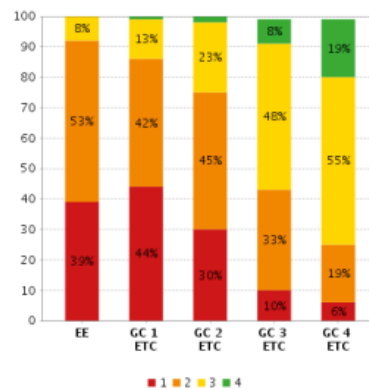
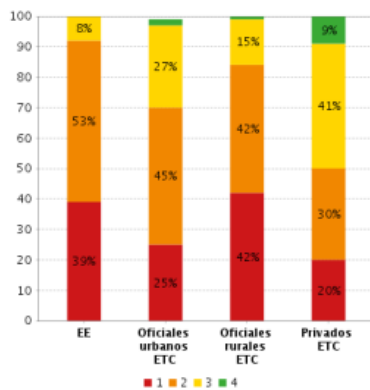
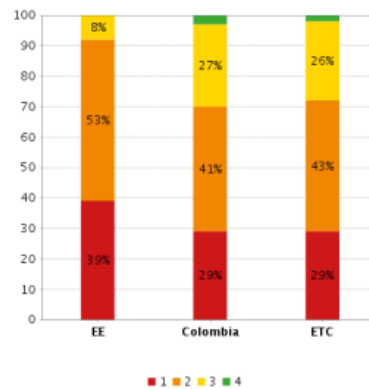
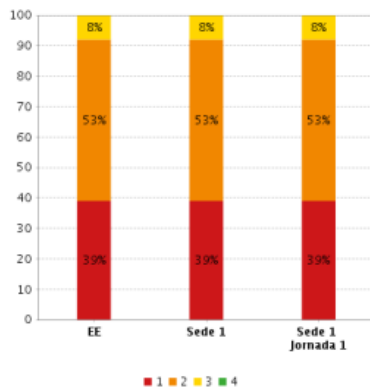
1 es:



- Igual al de la Sede 1.
- Igual al de la Sede 1 / Jornada 1.
- Mayor al de los establecimientos educativos de Colombia.
- Mayor al de los establecimientos educativos de la ETC.
- Mayor al de los establecimientos educativos Oficiales urbanos ETC.
- Menor al de los establecimientos educativos Oficiales rurales ETC.
- Mayor al de los establecimientos educativos Privados ETC.
- Menor al de los establecimientos educativos del grupo de comparación (GC 1 ETC).

	INSTITUCION EDUCATIVA COLEGIO ENRIQUE PARDO FARELO Resolución de aprobación No.006655 del 10 de noviembre de 2022	PROGRAMA TODOS A APRENDER	
	Saber 11 2023	Página 1 y demás Anexos	

- Mayor al de los establecimientos educativos del grupo de comparación (GC 2 ETC).
- Mayor al de los establecimientos educativos del grupo de comparación (GC 3 ETC).
- Mayor al de los establecimientos educativos del grupo de comparación (GC 4 ETC).

Porcentaje de estudiantes por niveles de desempeño en Sociales Y Ciudadanas



	INSTITUCION EDUCATIVA COLEGIO ENRIQUE PARDO FARELO Resolución de aprobación No.006655 del 10 de noviembre de 2022	PROGRAMA TODOS A APRENDER	
	Saber 11 2023	Página 1 y demás Anexos	

CIENCIAS NATURALES

Tabla 6.1 Promedio y su desviación estándar en Ciencias Naturales

Nivel de agregación	Promedio	Desviación
Establecimiento educativo (EE)	47	8
Sede 1	47 ●	8 ●
Sede 1 / Jornada 1	47 ●	8 ●
Colombia	50 ●	10 ●
ETC	50 ●	10 ●
Oficiales urbanos ETC	51 ●	10 ●
Oficiales rurales ETC	47 ●	9 ●
Privados ETC	54 ●	12 ▼
GC 1 ETC	46 ●	8 ●
GC 2 ETC	49 ●	9 ●
GC 3 ETC	57 ▼	9 ●
GC 4 ETC	61 ▼	10 ●



El promedio obtenido en Ciencias naturales por el establecimiento

educativo es considerablemente:

- Similar al de la Sede 1.
- Similar al de la Sede 1 / Jornada 1.
- Similar al de los establecimientos educativos de Colombia.
- Similar al de los establecimientos educativos de la ETC.
- Similar al de los establecimientos educativos Oficiales urbanos ETC.
- Similar al de los establecimientos educativos Oficiales rurales ETC.
- Menor al de los establecimientos educativos Privados ETC.

Similar al de los establecimientos educativos del grupo de comparación (GC 1 ETC).

- Similar al de los establecimientos educativos del grupo de comparación

	INSTITUCION EDUCATIVA COLEGIO ENRIQUE PARDO FARELO Resolución de aprobación No.006655 del 10 de noviembre de 2022	PROGRAMA TODOS A APRENDER	
	Saber 11 2023	Página 1 y demás Anexos	

(GC 2 ETC).

- Menor al de los establecimientos educativos del grupo de comparación

(GC 3 ETC).

- Menor al de los establecimientos educativos del grupo de comparación

(GC 4 ETC).



Porcentaje de estudiantes por niveles de desempeño en Ciencias Naturales

Nivel de agregación	Niveles de desempeño			
	1	2	3	4
Establecimiento educativo (EE)	18%	68%	13%	0%
Sede 1	18% ●	68% ●	13% ●	0% ●
Sede 1 / Jornada 1	18% ●	68% ●	13% ●	0% ●
Colombia	21% ▼	50% ▲	27% ▼	3% ▼
ETC	17% ▲	53% ▲	28% ▼	2% ▼
Oficiales urbanos ETC	15% ▲	54% ▲	30% ▼	2% ▼
Oficiales rurales ETC	26% ▼	58% ▲	15% ▼	1% ▼
Privados ETC	14% ▲	38% ▲	39% ▼	8% ▼
GC 1 ETC	26% ▼	62% ▲	12% ▲	0% ●
GC 2 ETC	18% ●	55% ▲	25% ▼	2% ▼
GC 3 ETC	4% ▲	38% ▲	50% ▼	8% ▼
GC 4 ETC	4% ▲	26% ▲	55% ▼	15% ▼

El porcentaje de estudiantes del establecimiento educativo en el nivel de desempeño

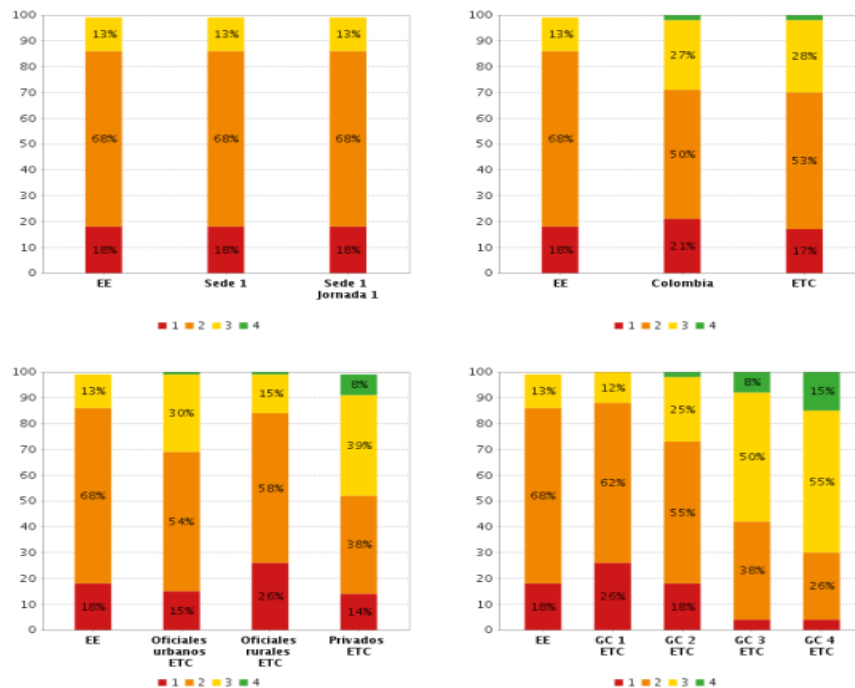
1 es:



- Igual al de la Sede 1.
- Igual al de la Sede 1 / Jornada 1.

	INSTITUCION EDUCATIVA COLEGIO ENRIQUE PARDO FARELO Resolución de aprobación No.006655 del 10 de noviembre de 2022	PROGRAMA TODOS A APRENDER	
	Saber 11 2023	Página 1 y demás Anexos	

- Mayor al de los establecimientos educativos de Colombia.
- Mayor al de los establecimientos educativos de la ETC.
- Mayor al de los establecimientos educativos Oficiales urbanos ETC.
- Menor al de los establecimientos educativos Oficiales rurales ETC.
- Mayor al de los establecimientos educativos Privados ETC.
- Menor al de los establecimientos educativos del grupo de comparación (GC 1 ETC).
- Mayor al de los establecimientos educativos del grupo de comparación (GC 2 ETC).
- Mayor al de los establecimientos educativos del grupo de comparación (GC 3 ETC).
- Mayor al de los establecimientos educativos del grupo de comparación (GC 4 ETC).

Porcentaje de estudiantes por niveles de desempeño en Ciencias Naturales



	INSTITUCION EDUCATIVA COLEGIO ENRIQUE PARDO FARELO Resolución de aprobación No.006655 del 10 de noviembre de 2022	PROGRAMA TODOS A APRENDER	
	Saber 11 2023	Página 1 y demás Anexos	

INGLÉS

Promedio y su desviación estándar en inglés



Nivel de agregación	Promedio	Desviación
Establecimiento educativo (EE)	45	9
Sede 1	45 ●	9 ●
Sede 1 / Jornada 1	45 ●	9 ●
Colombia	51 ●	13 ▼
ETC	49 ●	12 ●
Oficiales urbanos ETC	50 ●	11 ●
Oficiales rurales ETC	43 ●	9 ●
Privados ETC	57 ▼	16 ▼
GC 1 ETC	43 ●	9 ●
GC 2 ETC	48 ●	11 ●
GC 3 ETC	59 ▼	12 ●
GC 4 ETC	68 ▼	12 ●

Lectura de resultados el promedio obtenido en inglés por el establecimiento educativo es considerablemente:

- Similar al de la Sede 1.
- Similar al de la Sede 1 / Jornada 1.
- Similar al de los establecimientos educativos de Colombia.
- Similar al de los establecimientos educativos de la ETC.
- Similar al de los establecimientos educativos Oficiales urbanos ETC.
- Similar al de los establecimientos educativos Oficiales rurales ETC.
- Menor al de los establecimientos educativos Privados ETC.

Similar al de los establecimientos educativos del grupo de comparación (GC 1 ETC).

- Similar al de los establecimientos educativos del grupo de comparación (GC 2 ETC).

	INSTITUCION EDUCATIVA COLEGIO ENRIQUE PARDO FARELO Resolución de aprobación No.006655 del 10 de noviembre de 2022	PROGRAMA TODOS A APRENDER	
	Saber 11 2023	Página 1 y demás Anexos	

•Menor al de los establecimientos educativos del grupo de comparación



(GC 3 ETC).

•Menor al de los establecimientos educativos del grupo de comparación

(GC 4 ETC).

Porcentaje de estudiantes por niveles de desempeño en inglés

Nivel de agregación	Niveles de desempeño				
	A-	A1	A2	B1	B+
Establecimiento educativo (EE)	66%	26%	5%	3%	0%
Sede 1	66% ●	26% ●	5% ●	3% ●	0% ●
Sede 1 / Jornada 1	66% ●	26% ●	5% ●	3% ●	0% ●
Colombia	44% ▲	28% ▼	17% ▼	9% ▼	2% ▼
ETC	49% ▲	28% ▼	15% ▼	6% ▼	1% ▼
Oficiales urbanos ETC	46% ▲	31% ▼	17% ▼	6% ▼	1% ▼
Oficiales rurales ETC	70% ▼	23% ▲	6% ▼	1% ▲	0% ●
Privados ETC	31% ▲	18% ▲	23% ▼	20% ▼	7% ▼
GC 1 ETC	72% ▼	21% ▲	5% ●	1% ▲	0% ●
GC 2 ETC	53% ▲	29% ▼	13% ▼	4% ▼	1% ▼
GC 3 ETC	17% ▲	27% ▼	31% ▼	19% ▼	6% ▼
GC 4 ETC	4% ▲	21% ▲	17% ▼	38% ▼	19% ▼

	INSTITUCION EDUCATIVA COLEGIO ENRIQUE PARDO FARELO Resolución de aprobación No.006655 del 10 de noviembre de 2022	PROGRAMA TODOS A APRENDER	
	Saber 11 2023	Página 1 y demás Anexos	



Lectura de resultados

El porcentaje de estudiantes de el establecimiento educativo en el nivel de desempeño A- es:

- Igual al de la Sede 1.
- Igual al de la Sede 1 / Jornada 1.
- Mayor al de los establecimientos educativos de Colombia.
- Mayor al de los establecimientos educativos de la ETC.
- Mayor al de los establecimientos educativos Oficiales urbanas ETC.
- Menor al de los establecimientos educativos Oficiales rurales ETC.
- Mayor al de los establecimientos educativos Privados ETC.
- Menor al de los establecimientos educativos del grupo de comparación (GC 1 ETC).
- Mayor al de los establecimientos educativos del grupo de comparación (GC 2 ETC).
- Mayor al de los establecimientos educativos del grupo de comparación (GC 3 ETC).
- Mayor al de los establecimientos educativos del grupo de comparación (GC 4 ETC).

El porcentaje de estudiantes de el establecimiento educativo en el nivel de desempeño A1 es:

- Igual al de la Sede 1.
- Igual al de la Sede 1 / Jornada 1.
- Menor al de los establecimientos educativos de Colombia.
- Menor al de los establecimientos educativos de la ETC.
- Menor al de los establecimientos educativos Oficiales urbanas ETC.
- Mayor al de los establecimientos educativos Oficiales rurales ETC.
- Mayor al de los establecimientos educativos Privados ETC.
- Mayor al de los establecimientos educativos del grupo de comparación (GC 1 ETC).
- Menor al de los establecimientos educativos del grupo de comparación (GC 2 ETC).
- Menor al de los establecimientos educativos del grupo de comparación (GC 3 ETC).
- Mayor al de los establecimientos educativos del grupo de comparación (GC 4 ETC).

	INSTITUCION EDUCATIVA COLEGIO ENRIQUE PARDO FARELO Resolución de aprobación No.006655 del 10 de noviembre de 2022	PROGRAMA TODOS A APRENDER	
	Saber 11 2023	Página 1 y demás Anexos	

El porcentaje de estudiantes de el establecimiento educativo en el nivel de desempeño A2 es:

- Igual al de la Sede 1.
- Igual al de la Sede 1 / Jornada 1.
- Menor al de los establecimientos educativos de Colombia.
- Menor al de los establecimientos educativos de la ETC.
- Menor al de los establecimientos educativos Oficiales urbanos ETC.
- Menor al de los establecimientos educativos Oficiales rurales ETC.
- Menor al de los establecimientos educativos Privados ETC.
- Igual al de los establecimientos educativos del grupo de comparación (GC 1 ETC).
- Menor al de los establecimientos educativos del grupo de comparación (GC 2 ETC).
- Menor al de los establecimientos educativos del grupo de comparación (GC 3 ETC).
- Menor al de los establecimientos educativos del grupo de comparación (GC 4 ETC).

El porcentaje de estudiantes de el establecimiento educativo en el nivel de desempeño B1 es:

- Igual al de la Sede 1.
- Igual al de la Sede 1 / Jornada 1.
- Menor al de los establecimientos educativos de Colombia.
- Menor al de los establecimientos educativos de la ETC.
- Menor al de los establecimientos educativos Oficiales urbanos ETC.
- Mayor al de los establecimientos educativos Oficiales rurales ETC.
- Menor al de los establecimientos educativos Privados ETC.
- Mayor al de los establecimientos educativos del grupo de comparación (GC 1 ETC).
- Menor al de los establecimientos educativos del grupo de comparación (GC 2 ETC).
- Menor al de los establecimientos educativos del grupo de comparación (GC 3 ETC).
- Menor al de los establecimientos educativos del grupo de comparación (GC 4 ETC).



desempeño B+ es:

- Igual al de la Sede 1.
- Igual al de la Sede 1 / Jornada 1.
- Menor al de los establecimientos educativos de Colombia.
- Menor al de los establecimientos educativos de la ETC.
- Menor al de los establecimientos educativos Oficiales urbanos ETC.
- Igual al de los establecimientos educativos Oficiales rurales ETC.
- Menor al de los establecimientos educativos Privados ETC.
- Igual al de los establecimientos educativos del grupo de comparación (GC 1 ETC).
- Menor al de los establecimientos educativos del grupo de comparación (GC 2 ETC).
- Menor al de los establecimientos educativos del grupo de comparación (GC 3 ETC).
- Menor al de los establecimientos educativos del grupo de comparación (GC 4 ETC).

Porcentaje de estudiantes por niveles de desempeño en inglés

