



REPUBLICA DE COLOMBIA
DEPARTAMENTO NORTE DE SANTANDER
MUNICIPIO DE ABREGO
CENTRO EDUCATIVO RURAL LLANO ALTO
CONFORMADO MEDIANTE DEC No 0252 DE Abril 12 de 2005
NIT: 900108503-3 DANE: 254003000445





EVALUACIONES INTERNAS Y EXTERNAS

FECHA: NOVIEMBRE 12-2023

CENTRO EDUCATIVO RURAL LLANO ALTO EVALUACIONES INTERNAS Y EXTERNAS.



FECHA: ABREGO NOVIEMBRE 12-2023



	REPUBLICA DE COLOMBIA DEPARTAMENTO NORTE DE SANTANDER MUNICIPIO DE ABREGO CENTRO EDUCATIVO RURAL LLANO ALTO CONFORMADO MEDIANTE DEC No 0252 DE Abril 12 de 2005 NIT: 900108503-3 DANE: 254003000445	
EVALUACIONES INTERNAS Y EXTERNAS	FECHA: NOVIEMBRE 12-2023	

INTRODUCCION

En el presente apartado se explican los resultados de las evaluaciones internas y eternas desarrolladas en el Centro Educativo Llano Alto, durante los años 2015- 2018-2023. Inicialmente se coloca la tabla de resultados académicos de las evaluaciones internas del año 2023, en el que se interpreta un rendimiento básico de los estudiantes en porcentaje alto, típico de la pandemia que ha vivido la sociedad.

Así mismo se esboza el índice sintético desde los años 2015 hasta el 2018, donde se advierte un mejoramiento mínimo anual gradual que representa el esfuerzo académico de los docentes, los estudiantes y padres de familia. Lamentablemente esta política no se continuo, dejando de lado los esfuerzos de las instituciones educativas del país.

Finalmente, se hace un análisis las pruebas saber desde los años 2015 a 2018 en las áreas de lenguaje y matemáticas que muestran los resultados que sirvieron en los procesos de mejoramiento académico

	REPUBLICA DE COLOMBIA DEPARTAMENTO NORTE DE SANTANDER MUNICIPIO DE ABREGO CENTRO EDUCATIVO RURAL LLANO ALTO CONFORMADO MEDIANTE DEC No 0252 DE Abril 12 de 2005 NIT: 900108503-3 DANE: 254003000445	
	EVALUACIONES INTERNAS Y EXTERNAS	

CENTRO EDUCATIVO RURAL LLANO ALTO: EVALUACIONES INTERNAS

TABLA 1. RESULTADOS ACADEMICOS 2023

	Grado	Número de estudiantes (Promoción 2021)		CENTRO EDUCATIVO RURAL LLANO ALTO DESEMPEÑO ACADEMICO 2023															
				AREAS DE DESEMPEÑO															
				Superior				Alto				Básico				Bajo			
				Aprueba	Reprueba	Ma	So	Cie	Le	Ma	So	Cie	Le	Ma	So	Cie	Le	Ma	So
Primaria	1°	40	0	8	8	7	10	12	12	10	8	15	16	20	20	5	4	3	2
	2°	45	0	10	7	5	7	10	10	15	15	20	24	23	20	4	2	3	3
	3°	42	0	5	8	6	10	10	12	10	10	22	19	23	20	5	1	2	2
	4°	48	0	10	13	10	15	12	15	18	15	24	15	18	12	2	5	2	6
	5°	37	0	10	7	10	9	10	10	12	11	15	17	12	15	2	3	3	2
	Total	212	0																
Básica Secundaria	6°	25	0	5	5	4	6	10	8	10	8	10	12	10	10	0	0	1	1
	7°	20	0	4	5	4	7	3	5	6	5	10	10	10	7	3	0	0	1
	8°	20	0	5	5	5	7	5	4	4	5	8	9	10	6	2	2	1	2
	9°	15	0	3	4	4	8	5	3	6	2	6	8	3	4	1	0	2	1
		Total	80	0															

En la tabla se lee que la mayoría de estudiantes en el año 2023 obtuvieron un nivel de desempeño básico en un 63% en el desempeño alto un 22% y en el desempeño superior que es el ideal un porcentaje del 15%.



REPUBLICA DE COLOMBIA
DEPARTAMENTO NORTE DE SANTANDER
MUNICIPIO DE ABREGO
CENTRO EDUCATIVO RURAL LLANO ALTO
CONFORMADO MEDIANTE DEC No 0252 DE Abril 12 de 2005
NIT: 900108503-3 DANE: 254003000445



EVALUACIONES INTERNAS Y EXTERNAS

FECHA: NOVIEMBRE 12-2023

EVALUACIONES EXTERNAS

INDICE SINTETICO BASICA PRIMARIA

Año	Desempeño	Progreso	Eficiencia	Ambiente escolar	ISCE	MMA
2018	3.24	3.51	1.00	0.74	8.49	6.50
2017	2.86	3.10	0.97	0.75	7.69	6.30
2016	3.09	3.30	0.98	0.76	8.13	6.15

INDICE SINTETICO BASICA SECUNDARIA

Año	Desempeño	Progreso	Eficiencia	Ambiente escolar	ISCE	MMA
2018	3.26	3.31	1.00	0.75	8.32	3.24
2017	3.08	3.00	0.56	0.76	7.41	2.94
2016	3.62	3.51	1.00	0.76	8.89	2.72
2015	1.04	0.00	0.85	.	1.90	

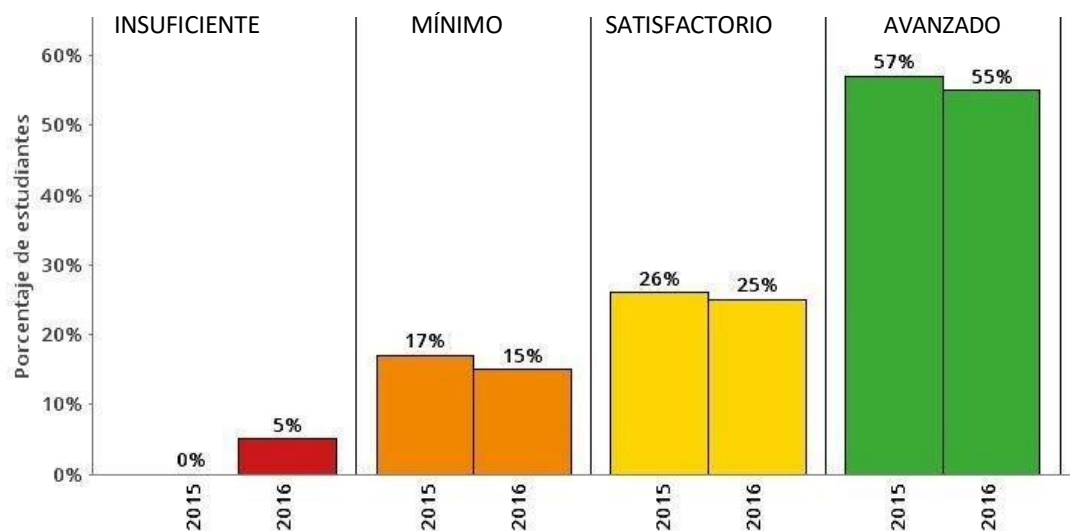
El índice sintético muestra los mejores desempeños en los años 2016 y 2018.

Resultados de tercer grado en el área de lenguaje

1. Número de estudiantes evaluados por año en lenguaje, tercer grado

Año	Número de estudiantes evaluados
2015	18
2016	20

2. Comparación de porcentajes según niveles de desempeño por año en lenguaje, tercer grado





REPUBLICA DE COLOMBIA
 DEPARTAMENTO NORTE DE SANTANDER
 MUNICIPIO DE ABREGO
 CENTRO EDUCATIVO RURAL LLANO ALTO
 CONFORMADO MEDIANTE DEC No 0252 DE Abril 12 de 2005
 NIT: 900108503-3 DANE: 254003000445



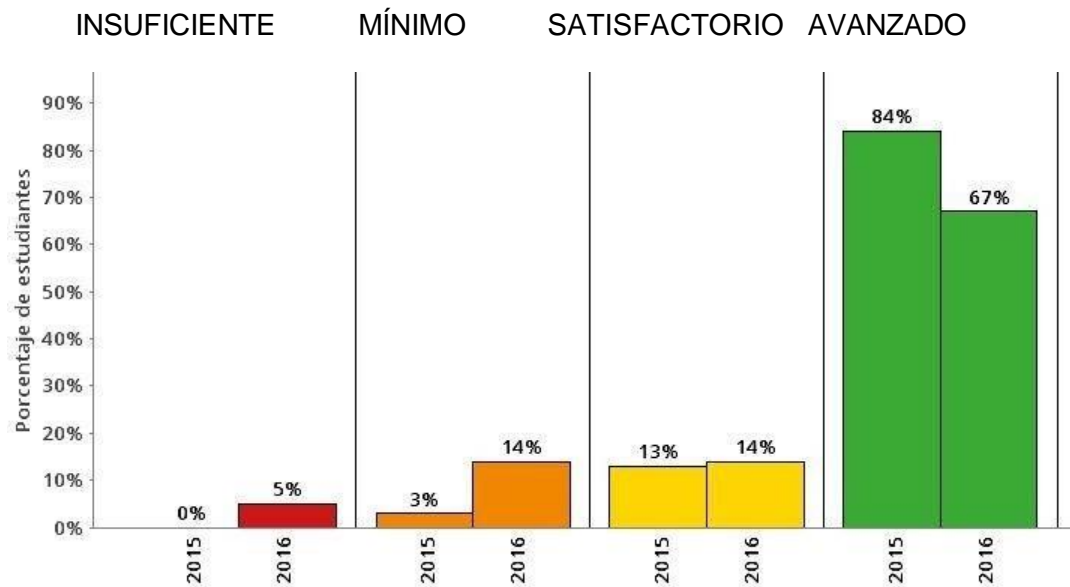
EVALUACIONES INTERNAS Y EXTERNAS

FECHA: NOVIEMBRE 12-2023

Resultados de tercer grado en el área de matemáticas

Número de estudiantes evaluados por año en matemáticas, tercer grado

Año	Número de estudiantes evaluados
2015	17
2016	21





REPUBLICA DE COLOMBIA
 DEPARTAMENTO NORTE DE SANTANDER
 MUNICIPIO DE ABREGO
 CENTRO EDUCATIVO RURAL LLANO ALTO
 CONFORMADO MEDIANTE DEC No 0252 DE Abril 12 de 2005
 NIT: 900108503-3 DANE: 254003000445



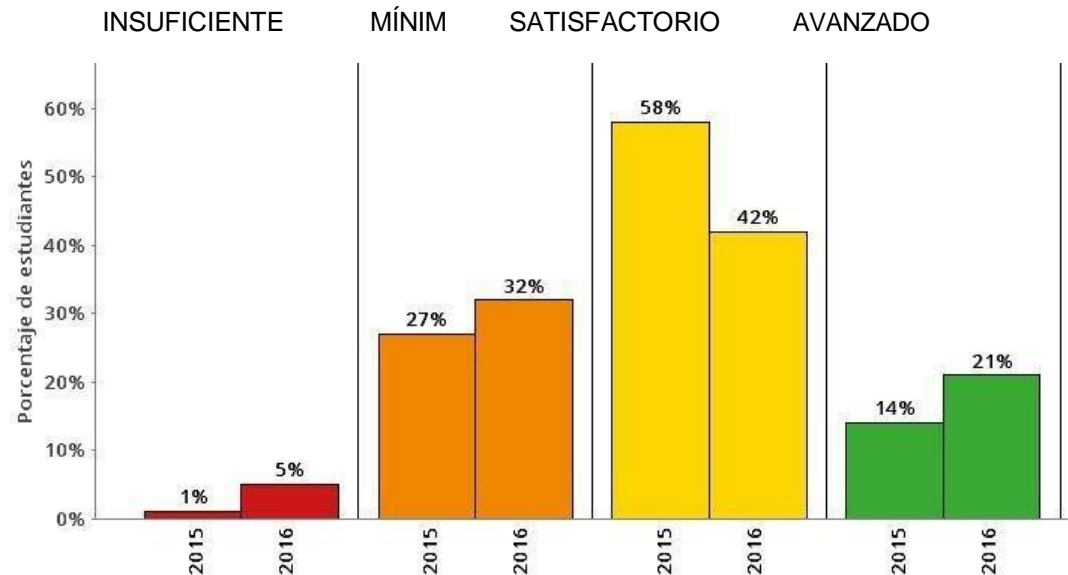
EVALUACIONES INTERNAS Y EXTERNAS

FECHA: NOVIEMBRE 12-2023

1. Número de estudiantes evaluados por año en lenguaje, quinto grado

Año	Número de estudiantes evaluados
2015	13
2016	38

2. Comparación de porcentajes según niveles de desempeño por año en lenguaje, quinto grado





REPUBLICA DE COLOMBIA
DEPARTAMENTO NORTE DE SANTANDER
MUNICIPIO DE ABREGO
CENTRO EDUCATIVO RURAL LLANO ALTO
CONFORMADO MEDIANTE DEC No 0252 DE Abril 12 de 2005
NIT: 900108503-3 DANE: 254003000445

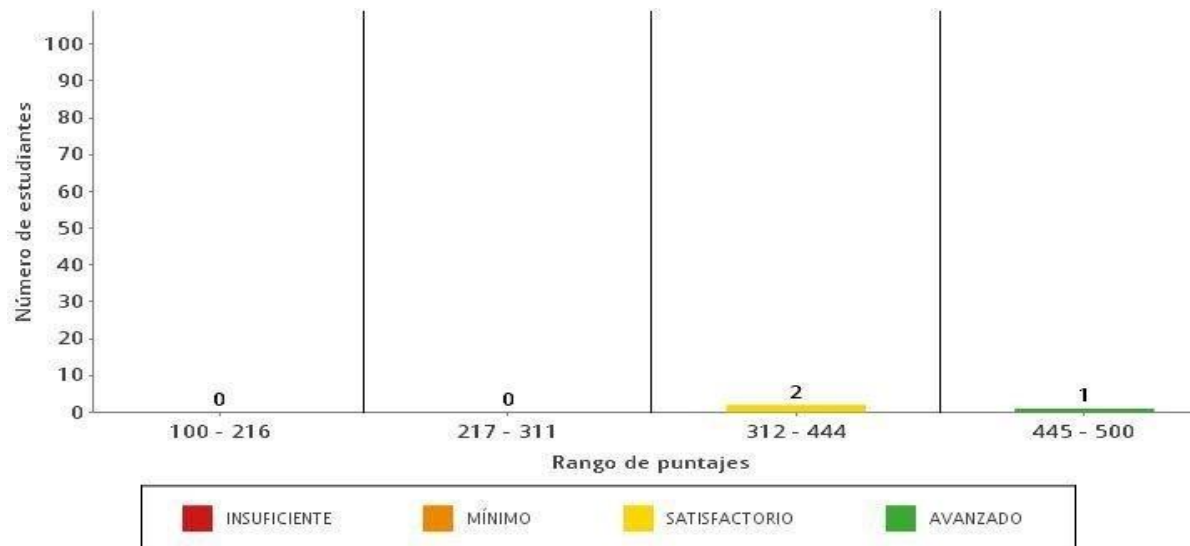


EVALUACIONES INTERNAS Y EXTERNAS



FECHA: NOVIEMBRE 12-2023

Número de estudiantes evaluados por año en lenguaje, noveno grado.

Año	Número de estudiantes evaluados
2015	3
2016	4

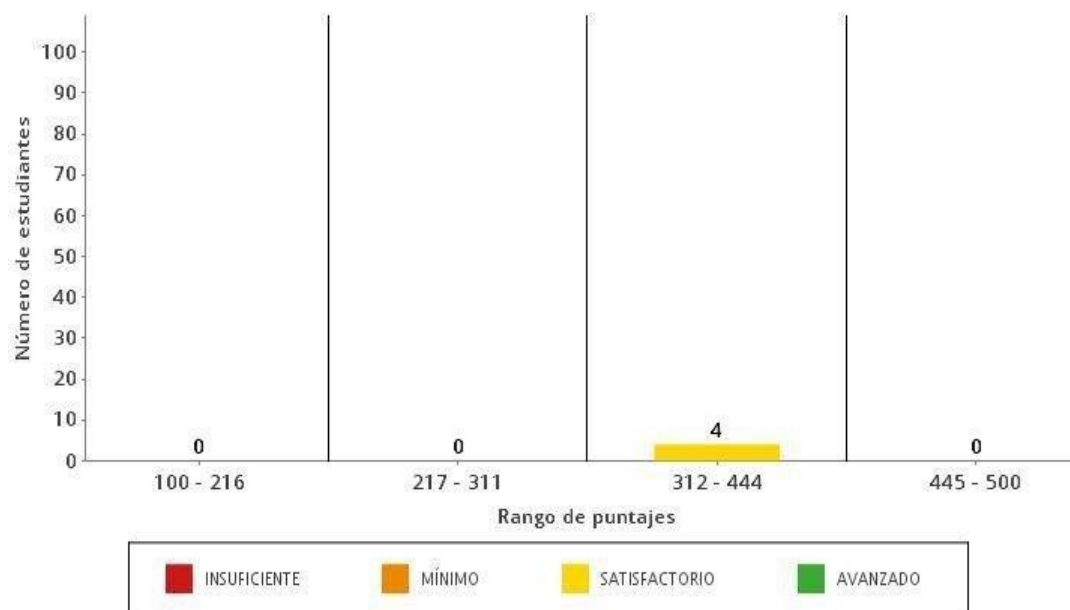


Participan 2 estudiantes del grado noveno y están en nivel satisfactorio.



	REPUBLICA DE COLOMBIA DEPARTAMENTO NORTE DE SANTANDER MUNICIPIO DE ABREGO CENTRO EDUCATIVO RURAL LLANO ALTO CONFORMADO MEDIANTE DEC No 0252 DE Abril 12 de 2005 NIT: 900108503-3 DANE: 254003000445	
	EVALUACIONES INTERNAS Y EXTERNAS	

Resultados de noveno grado en el área de lenguaje año 2016

Distribución de los estudiantes según niveles de desempeño en lenguaje, noveno Grado

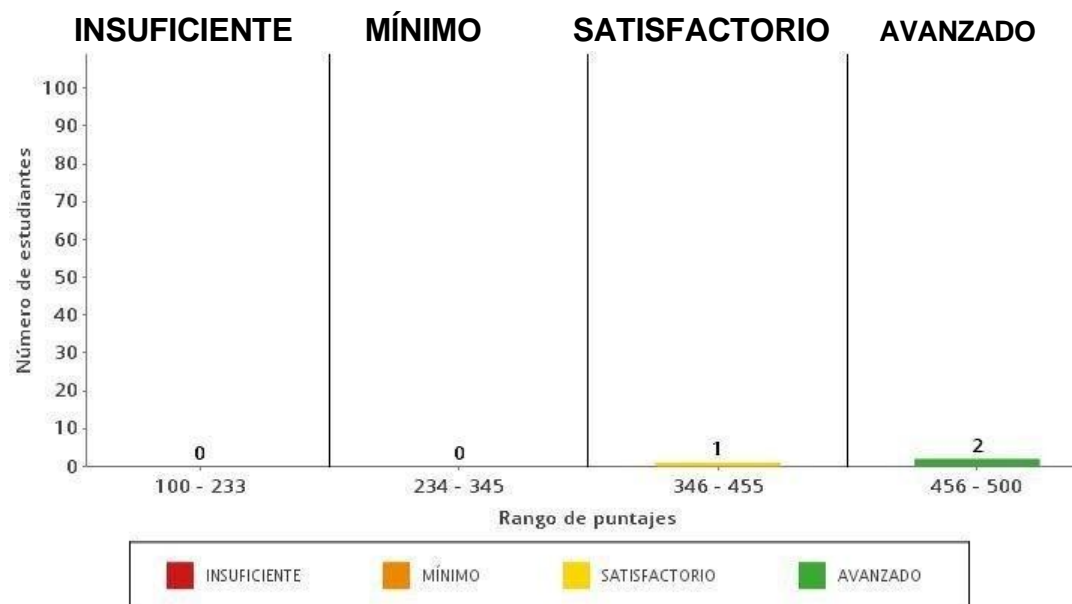


En el grado noveno en lenguaje participa 1 estudiante quien está en el nivel satisfactorio.

	REPUBLICA DE COLOMBIA DEPARTAMENTO NORTE DE SANTANDER MUNICIPIO DE ABREGO CENTRO EDUCATIVO RURAL LLANO ALTO CONFORMADO MEDIANTE DEC No 0252 DE Abril 12 de 2005 NIT: 900108503-3 DANE: 254003000445	
	EVALUACIONES INTERNAS Y EXTERNAS	

Resultados de noveno grado en el área de matemáticas año 2015

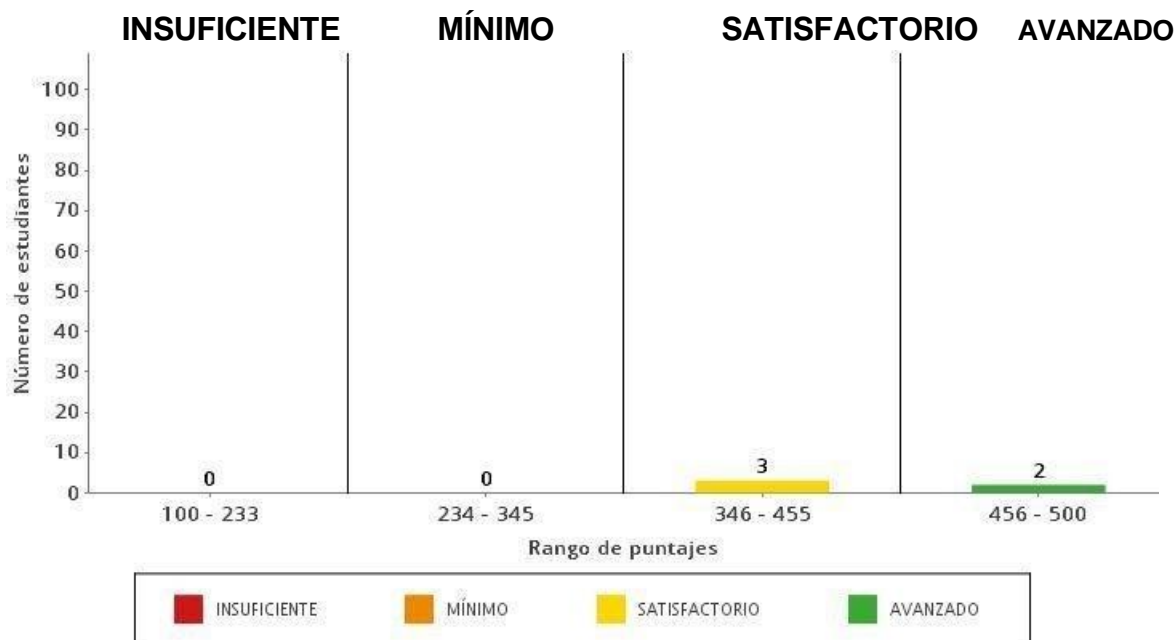
Distribución de los estudiantes según niveles de desempeño en matemáticas, noveno grado



Los resultados del grado noveno en matemáticas al participar 3 estudiantes el 67% están nivel avanzado y el 33% en nivel satisfactorio.

Resultados de noveno grado en el área de matemáticas año 2016

Distribución de los estudiantes según niveles de desempeño en matemáticas, noveno grado



En el año 2016 el 60% de los estudiantes que participaron están en el rango satisfactorio, y el 40% están en el rango avanzado. Lo que implica que se obtuvieron mejores resultados en el 2015, ya que el porcentaje de estudiantes en nivel avanzado es del 66%.